

Núm. registre: 3366
Data de registre: 23/01/2006
Gestora: CAIXABANK ASSET MANAGEMENT SGIC, S.A.
Dipositari: CECABANK, S.A.

Grup Gestora/Dipositari: CAIXABANK, SA / CECABANK, S.A.
Rating Dipositario: BBB+
Auditor: PRICEWATERHOUSECOOPERS AUDITORES SL

Hi ha a la disposició dels participants un informe complet, que conté el detall de la cartera d'inversions i que es pot sol·licitar gratuïtament a Qualsevol oficina de CaixaBank, o mitjançant correu electrònic Per mitjà del formulari disponible a www.caixabank.es, atenció al client, correu electrònic, i es pot consultar en els registres de la CNMV i per mitjans telemàtics a www.caixabank.es o www.caixabankassetmanagement.com
 L'entitat gestora atén les consultes dels clients, relacionades amb les IIC gestionades a Passeig de la Castellana, 51, 5a planta, 28046 Madrid., correu electrònic Per mitjà del formulari disponible a www.caixabank.es
 A més disposa d'un departament o servei d'atenció al client encarregat de resoldre les queixes i reclamacions. Igualment, la CNMV posa a la seva disposició l'Oficina d'Atenció a l'Inversor (902 149 200, correu electrònic: inversores@cnmv.es). A més disposa d'un departament o servei d'atenció al client encarregat de resoldre les queixes i reclamacions. Igualment, la CNMV posa a la seva disposició l'Oficina d'Atenció a l'Inversor (902 149 200, correu electrònic: inversores@cnmv.es).

1. POLÍTICA D'INVERSIÓ I DIVISA DE DENOMINACIÓ

CATEGORIA: Tipus de fons: Fons que inverteix més d'un 10% en altres fons o societats; Vocació inversora: Renda variable mixta internacional; Perfil de risc: 4 - Mitjà
DESCRIPCIÓ GENERAL: Fons que inverteix en els diferents mercats en els tants per cent més adequats i optimitza la rendibilitat de la cartera per a cada nivell de risc assumit. L'exposició a renda variable oscil·larà de 20% a 60%. Quant a renda fixa, la durada mitjana de la cartera així com l'exposició a actius de renda fixa pública o privada s'adaptarà a les expectatives que es tinguin de l'evolució del mercat. Podrà invertir sense límit definit en altres IIC financeres.
OPERACIONS EN INSTRUMENTS DERIVATS: El fons ha fet operacions amb instruments derivats amb la finalitat d'inversió per gestionar d'una manera més eficaç la cartera. La metodologia aplicada per a calcular l'exposició total al risc de mercat és Mètode del compromís.
 Una informació més detallada sobre la política d'inversió del fons es pot trobar en el seu fullet informatiu.
DIVISA DE DENOMINACIÓ: Euro

2. DADES ECONÒMIQUES

2.1. DADES GENERALS

	Període actual	Període anterior	Any actual	Any anterior
Índex de rotació de la cartera	0,12	0,73	0,88	0,90
Rendibilitat mitjana de la liquiditat(% anualitzat)	-0,10	0,08	-0,01	0,24

Nota: El període es refereix al trimestre o semestre, segons el cas. En el cas d'IIC el valor liquidatiu no es determina diàriament, les dades es refereixen a l'últim disponible.

		Període actual	Període anterior	Data	Patrimoni (milers de euros)	Valor liquidatiu (euros)	Comissions aplicades al període, sobre patrimoni medi	% efectivament cobrat		Base de càlcul
								Període	Acumulada	
CLASE ESTANDAR	Nre. de participacions	62.923.679,08	71.249.306,62	Període	862.318	13,7042	Comissió de gestió	0,80	1,60	Patrimoni
	Nre. de participis	54.448	61.124	2019	1.079.243	13,8758	Comissió de resultats	0,00	0,00	Resultats
	Benef. bruts distrib. per particip. (Euros)	0,00	0,00	2018	1.146.214	12,9082	Comissió de gestió total	0,80	1,60	Mixta
				2017	1.195.334	13,9054	Comissió de dipositari	0,06	0,11	Patrimoni
							Inversió mínima: 600,00 (Euros)			
CLASE PLUS	Nre. de participacions	73.226.398,10	89.680.141,48	Període	1.032.225	14,0963	Comissió de gestió	0,67	1,33	Patrimoni
	Nre. de participis	11.927	14.179	2019	1.435.385	14,2323	Comissió de resultats	0,00	0,00	Resultats
	Benef. bruts distrib. per particip. (Euros)	0,00	0,00	2018	1.521.874	13,2022	Comissió de gestió total	0,67	1,33	Mixta
				2017	1.620.586	14,1817	Comissió de dipositari	0,05	0,10	Patrimoni
							Inversió mínima: 50.000,00 (Euros)			

2.2. COMPORTAMENT

2.2.1. Individual - CAIXABANK CRECIMIENTO, FI. Divisa Euro

Rendibilitat (% anualitzat)

CLASE ESTANDAR	Acumulat any actual	Trimestral				Anual			
		31-12-20	30-09-20	30-06-20	31-03-20	2019	2018	2017	2015
Rendibilitat	-1,24	4,60	2,44	7,47	-14,24	7,50	-7,17	4,85	0,57

Rendibilitats extremes*	Trimestre actual		Últim any		Últims 3 anys	
	%	Data	%	Data	%	Data
Rendibilitat mínima (%)	-1,14	28-10-20	-5,71	12-03-20	-0,96	05-02-18
Rendibilitat màxima (%)	0,80	04-11-20	3,90	24-03-20	1,20	26-12-18

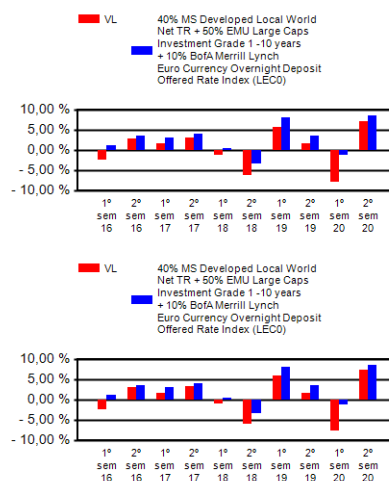
CLASE PLUS	Acumulat any actual	Trimestral				Anual			
		31-12-20	30-09-20	30-06-20	31-03-20	2019	2018	2017	2015
Rendibilitat	-0,96	4,68	2,52	7,54	-14,18	7,80	-6,91	5,15	0,87

Rendibilitats extremes*	Trimestre actual		Últim any		Últims 3 anys	
	%	Data	%	Data	%	Data
Rendibilitat mínima (%)	-1,14	28-10-20	-5,70	12-03-20	-0,96	05-02-18
Rendibilitat màxima (%)	0,81	04-11-20	3,90	24-03-20	1,20	26-12-18

* Només se n'informa per a les classes amb una antiguitat mínima del període sol·licitat i sempre que no s'hagi modificat la vocació inversora. Fa referència a les rendibilitats màximes i mínimes entre dos valors liquidatius consecutius. La periodicitat de càlcul del valor liquidatiu és diària.

Recordi que rendibilitats passades no pressuposen rendibilitats futures. Només se n'informa si s'ha mantingut una política d'inversió homogènia en el període.

Rendibilitat semestral dels últims 5 anys



Evolució del valor liquidatiu últims 5 anys

CLASE ESTANDAR

Mesures de risc (%)

Volatilitat* de:	Acumulat any actual	Trimestral				Anual			
		31-12-20	30-09-20	30-06-20	31-03-20	2019	2018	2017	2015
Ibex-35 Net TR	34,19	25,50	21,24	32,88	49,81	12,40	13,66	12,82	21,75
Lletra Tresor 1 any	0,43	0,15	0,10	0,71	0,45	0,25	0,65	0,16	0,28
40% MS Developed Local World Net TR + 50% EMU Large Caps Investment Grade 1 -10 Years + 10% Bank of America Merrill Lynch Euro Currency Overnight Deposit Offered Rate Index (LECO)	11,62	5,46	5,45	10,72	19,12	4,00	6,06	2,92	6,61

CLASE ESTANDAR

	2020	2019	2018	2017	2016	2015
Valor Liquidatiu	13,77	5,26	5,19	11,02	24,05	3,14
VaR històric **	7,15	7,15	7,15	7,15	7,15	3,98

CLASE PLUS

	2020	2019	2018	2017	2016	2015
Valor Liquidatiu	13,77	5,26	5,20	11,02	24,05	3,14
VaR històric **	7,13	7,13	7,13	7,13	7,13	3,96

* Volatilitat històrica: indica el risc d'un valor en un període, a més volatilitat més risc. Per poder comparar s'ofereix la volatilitat de diferents referències. Només s'informa de la volatilitat per als períodes amb política d'inversió homogènia.

** VaR històric: indica el màxim que es pot perdre, amb un nivell de confiança del 99%, en el termini d'1 mes, si es repeteix el comportament de la IIC dels últims 5 anys. La dada és a finals del període de referència.

Despeses (% s/ patrimoni mitjà)

Ràtio total de despeses *	Acumulat any actual	Trimestral				Anual			
		31-12-20	30-09-20	30-06-20	31-03-20	2019	2018	2017	2015
CLASE ESTANDAR	1,83	0,46	0,46	0,43	0,46	1,86	1,89	1,95	1,90
CLASE PLUS	1,54	0,39	0,39	0,36	0,39	1,58	1,61	1,66	1,60

* Inclou totes les despeses directes que hi ha hagut en el període de referència: comissió de gestió sobre patrimoni, comissió de dipositar, auditoria, serveis bancaris (excepte despeses de finançament) i la resta de despeses de gestió corrent, en termes de tant per cent sobre el patrimoni mitjà del període. En cas de fons/compartiments que inverteixen més d'un 10% del patrimoni en altres IIC s'inclouen també les despeses efectuades indirectament, derivades d'aquestes inversions, que inclouen les comissions de subscripció i de reemborsament. Aquest ràtio no inclou la comissió de gestió sobre resultats ni els costos per la compravenda de valors.

En el cas d'inversions en IIC que no calculen el ràtio de despeses, aquesta s'ha estimat per incorporar en el ràtio de despeses sintètic.

2.2. COMPORTAMENT

2.2.2. Comparativa

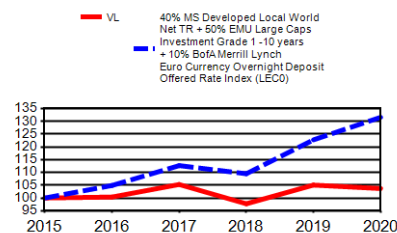
Durant el període de referència, la rendibilitat mitjana en el període de referència dels fons gestionats per la societat gestora es presenta en el quadre adjunt. Els fons s'agrupen segons la vocació inversora.

Vocació inversora	Patrimoni gestionado* (miles de euros)	Nº de partícipes*	Rendibilitat semestral mitjana**
Renda fixa euro	11.842.158	1.066.619	2,00
Renda fixa internacional	1.713.002	394.202	-3,16
Renda fixa mixta euro	2.645.937	80.096	3,10
Renda fixa mixta internacional	62.339	632	5,76
Renda variable mixta euro	0	0	0,00
Renda variable mixta internacional	2.117.496	75.064	7,19
Renda variable euro	273.688	40.929	15,87
Renda variable internacional	10.154.039	1.423.829	12,03
IIC de gestió passiva (I)	3.355.056	117.736	2,03
Garantit de rendiment fix	0	0	0,00
Garantit de rendiment variable	0	0	0,00
De garantia parcial	0	0	0,00
Retorn absolut	1.725.347	286.075	3,67
Global	5.961.991	175.976	13,26
FMM a curt termini de valor liquidatiu variable	0	0	0,00
FMM a curt termini de valor liquidatiu constant de deute publica	0	0	0,00
FMM a curt termini de valor liquidatiu de baixa volatilitat	0	0	0,00
FMM estàndard de valor liquidatiu variable	4.098.217	98.022	0,07
Renda fixa euro curt termini	2.559.417	328.590	0,22
IIC que replica un índex	309.141	5.197	13,40
IIC amb objectiu concret de rendibilitat no garantit	7.169	318	-0,47
Total Fons	46.824.998	4.093.285	5,67

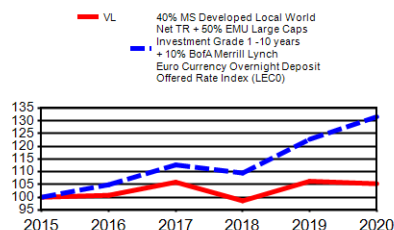
*Mitjanes.

(I): inclou IIC que reprodueixen un índex, fons cotitzats (ETF) i IIC amb objectiu concret de rendibilitat no garantit.

** Rendibilitat mitjana ponderada per patrimoni mitjà de cada FI en el període



CLASE PLUS



El 2 de juny del 2010 es va modificar la política d'inversió del compartiment. Per això solament es mostra l'evolució de la rendibilitat del valor liquidatiu a partir d'aquest moment. El 31/10/2019 es va modificar l'índex de referència, que ara és 40% MS Developed Local World Net TR + 50% EMU Large Caps Investment Grade 1 -10 Years + 10% Bank of America Merrill Lynch Euro Currency Overnight Deposit Offered Rate Index (LECO)

2.3. DISTRIBUCIÓ DEL PATRIMONI AL TANCAMENT DEL PERÍODE (IMPORTS EN MILERS DE EUROS)

Distribució del patrimoni	Fi període actual		Fi període anterior	
	Import	% sobre patrimoni	Import	% sobre patrimoni
(+) INVERSIONS FINANCERES	1.757.225	92,75	1.905.185	91,19
* Cartera interior	233.078	12,30	338.582	16,21
* Cartera exterior	1.532.434	80,89	1.573.503	75,31
* Interessos cartera inversió	-8.287	-0,44	-6.900	-0,33
* Inversions dubtoses, moroses o en litigi	0	0,00	0	0,00
(+) LIQUIDITAT (TESORERIA)	100.163	5,29	129.059	6,18
(+/-) RESTA	37.155	1,96	54.990	2,63
TOTAL PATRIMONI	1.894.542	100,00	2.089.233	100,00

Notes:

El període fa referència al trimestre o semestre, segons el cas. Les inversions financeres s'indiquen a valor estimat de realització.

2. DADES ECONÒMIQUES

2.4. ESTAT DE VARIACIÓ PATRIMONIAL

	% sobre patrimoni mitjà			% Variació respecte fi període anterior
	Variació del període actual	Variació del període anterior	Variació acumulada anual	
PATRIMONI FI PERÍODE ANTERIOR (milers de euros)	2.089.233	2.514.628	2.514.628	
± Subscripcions/reemborsaments (net)	-16,68	-10,29	-26,63	45,93
Beneficis bruts distribuïts	0,00	0,00	0,00	0,00
± Rendiments nets	6,96	-8,83	-2,70	-217,46
(+) Rendiments de gestió	7,78	-8,02	-1,08	-187,25
+ Interessos	0,11	0,13	0,24	-27,52
+ Dividends	0,21	0,22	0,43	-11,89
± Resultats en renda fixa (fetes o no)	0,79	-0,10	0,64	-787,76
± Resultats en renda variable (fetes o no)	-0,22	-1,48	-1,77	-86,56
± Resultat en dipòsits (fetes o no)	-0,08	0,00	-0,08	2.548,43
± Resultat en derivats (fetes o no)	3,69	-3,06	0,27	-208,51
± Resultat en IIC (fetes o no)	3,54	-3,71	-0,56	-185,79
± Altres resultats	-0,25	-0,01	-0,25	2.110,68
± Altres rendiments	0,00	0,00	0,00	0,00
(-) Despeses repercutides	-0,82	-0,81	-1,63	-7,97
- Comissió de gestió	-0,73	-0,72	-1,45	-8,67
- Comissió de dipositarí	-0,05	-0,05	-0,10	-8,80
- Despeses per serveis exteriors	-0,01	-0,01	-0,02	15,42
- Altres despeses de gestió corrent	0,00	0,00	0,00	-9,67
- Altres despeses repercutides	-0,03	-0,02	-0,05	4,42
(+) Ingressos	0,00	0,00	0,01	-22,24
+ Comissions de descompte a favor de la IIC	0,00	0,00	0,00	0,00
+ Comissions retrocedides	0,00	0,00	0,00	-47,07
+ Altres ingressos	0,00	0,00	0,00	45,57
PATRIMONI FI PERÍODE ACTUAL (milers de euros)	1.894.542	2.089.233	1.894.542	

Nota: el període fa referència al trimestre o semestre, segons el cas.

3. INVERSIONS FINANCERES

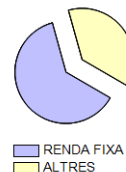
3.1. INVERSIONS FINANCERES A VALOR ESTIMAT DE REALITZACIÓ (EN MILERS DE EUROS) AL TANCAMENT DEL PERÍODE

Descripció de la inversió i emissor	Període actual		Període anterior	
	Valor de mercat	%	Valor de mercat	%
Total deute públic cotitzat més d'1 any	71.919	3,81	73.400	3,52
Total deute públic cotitzat menys d'1 any	6.021	0,32	6.031	0,29
Total renda fixa privada cotitzada més d'1 any	30.136	1,60	22.839	1,09
TOTAL RENDA FIXA COTITZADA	108.075	5,73	102.270	4,90
TOTAL ADQUISICIÓ TEMPORAL D'ACTIUS	125.002	6,60	197.002	9,43
TOTAL RENDA FIXA	233.077	12,33	299.272	14,33
TOTAL RV COTITZADA			3.711	0,17
TOTAL RENDA VARIABLE			3.711	0,17
TOTAL DIPÒSITS			35.598	1,70
TOTAL INVERSIONS FINANCERES INTERIOR	233.077	12,33	338.582	16,20
Total deute públic cotitzat més d'1 any	341.043	18,02	336.043	16,07
Total deute públic cotitzat menys d'1 any	33.873	1,80	46.017	2,19
Total renda fixa privada cotitzada més d'1 any	425.195	22,46	395.398	18,93
Total renda fixa privada cotitzada menys d'1 any	69.795	3,69	129.591	6,20
TOTAL RENDA FIXA COTITZADA EXT	869.907	45,97	907.049	43,39
TOTAL RENDA FIXA EXT	869.907	45,97	907.049	43,39
TOTAL RV COTITZADA			46.213	2,19
TOTAL RENDA VARIABLE EXT			46.213	2,19
TOTAL IIC EXT	666.157	35,17	618.825	29,60
TOTAL INVERSIONS FINANCERES EXTERIOR	1.536.064	81,14	1.572.087	75,18
TOTAL INVERSIONS FINANCERES	1.769.141	93,47	1.910.669	91,38

Notes: el període es refereix a la fi del trimestre o semestre, segons el cas.

3.2. DISTRIBUCIÓ DE LES INVERSIONS FINANCERES, AL TANCAMENT DEL PERÍODE (% SOBRE EL PATRIMONI TOTAL)

Distribució per tipus d'actiu



3.3. OPERACIONS EN DERIVATS

RESUM DE LES POSICIONS OBERTES AL TANCAMENT DEL PERÍODE (IMPORTS NOMINALS COMPROMESOS EN MILERS DE EUROS)

Total subjacent renda fixa	0	Total subjacent renda fixa	206.141
Total subjacent renda variable	0	Total subjacent renda variable	192.659
Total subjacent tipus de canvi	0	Total subjacent tipus de canvi	686.230
Total altres subjacents	0	Total altres subjacents	22.086
TOTAL DRETS	0	TOTAL OBLIGACIONS	1.107.116

4. FETS RELLEVANTS

	Si	No
a.Suspensió temporal de subscripcions/reemborsaments		X
b.Represa de subscripcions/reemborsaments		X
c.Reemborsament de patrimoni significatiu		X
d.Endeutament superior al 5% del patrimoni		X
e.Substitució de la societat gestora		X
f.Substitució de l'entitat dipositarí		X
g.Canvi de control de la societat gestora		X
h.Canvi en elements essencials del full informatiu		X
i.Autorització del procés de fusió		X
j.Altres fets rellevants	X	

5. ANNEX EXPLICATIU DE FETS RELLEVANTS

CaixaBank Asset Management SGIIC, SAU, entitat gestora del fons, comunica que ha plantejat reclamacions judicials i administratives en diverses jurisdiccions europees per aconseguir la recuperació de les retencions practicades a aquest fons sobre els rendiments (especialment dividends) a l'estranger. Amb aquesta finalitat s'ha disposat de la col·laboració d'una companyia especialitzada en aquest tipus de reclamacions.

A conseqüència de les accions dutes a terme per aquesta companyia, s'ha aconseguit que la hisenda pública de Finlàndia torni les retencions fetes en aquest fons, que han ascendit a un total de 7.020,40 euros.

CaixaBank Asset Management SGIIC, SAU, entitat gestora del fons, comunica que ha plantejat reclamacions judicials i administratives en diverses jurisdiccions europees per aconseguir la recuperació de les retencions practicades a aquest fons sobre els rendiments (especialment dividends) a l'estranger. Amb aquesta finalitat s'ha disposat de la col·laboració d'una companyia especialitzada en aquest tipus de reclamacions.

A conseqüència de les accions dutes a terme per aquesta companyia, s'ha aconseguit que la hisenda pública de Suècia torni les retencions fetes en aquest fons, que han ascendit a un total de 4.835,88 euros.

CaixaBank Asset Management SGIIC, SAU, entitat gestora del fons, comunica que ha plantejat reclamacions judicials i administratives en diverses jurisdiccions europees per aconseguir la recuperació de les retencions practicades a aquest fons sobre els rendiments (especialment dividends) a l'estranger. Amb aquesta finalitat s'ha disposat de la col·laboració d'una companyia especialitzada en aquest tipus de reclamacions.

A conseqüència de les accions dutes a terme per aquesta companyia, s'ha aconseguit que la hisenda pública de Noruega torni les retencions fetes en aquest fons, que han ascendit a un total de 6.436,95 euros.

CaixaBank Asset Management SGIIC, SAU, entitat gestora del fons, comunica que ha plantejat reclamacions judicials i administratives en diverses jurisdiccions europees per aconseguir la recuperació de les retencions practicades a aquest fons sobre els rendiments (especialment dividends) a l'estranger. Amb aquesta finalitat s'ha disposat de la col·laboració d'una companyia especialitzada en aquest tipus de reclamacions.

A conseqüència de les accions dutes a terme per aquesta companyia, s'ha aconseguit que la hisenda pública de Finlàndia torni les retencions fetes en aquest fons, que han ascendit a un total de 7.846,34 euros.

6. OPERACIONS VINCULADES I ALTRES INFORMACIONS

	Si	No
a.Participis significatius en el patrimoni del fons (percentatge superior al 20%)		X
b.Modificacions d'escassa rellevància en el reglament		X
c.La gestora i el dipositarí són del mateix grup (segons l'article 4 de la CNMV)		X
d.S'han fet operacions d'adquisició i venda de valors en els quals el dipositarí ha actuat com a venedor o comprador, respectivament	X	
e.S'han adquirit valors o instruments financers emesos o avalats per alguna entitat del grup de la gestora o del dipositarí, o algun d'aquests ha actuat com a col·locador, assegurador, director o assessor, o s'han prestat valors a entitats vinculades	X	
f.S'han adquirit valors o instruments financers la contrapartida dels quals ha estat una entitat del grup de la gestora o dipositarí, o una altra IIC gestionada per la mateixa gestora o una altra gestora del grup	X	
g.S'han percebut ingressos per entitats del grup de la gestora que tenen com a origen comissions o despeses satisfetes per la IIC		X
h.Altres informacions o operacions vinculades	X	

7. ANNEX EXPLICATIU SOBRE OPERACIONS VINCULADES I ALTRES INFORMACIONS

- d.1) L'import total de les adquisicions en el període és 9.881.363,08 €. La mitjana de les operacions d'adquisició del període respecte al patrimoni mig representa un 0,00 %.
- d.2) L'import total de les vendes en el període és 73.140.137,55 €. La mitjana de les operacions de venda del període respecte al patrimoni mig representa un 0,02 %.
- e) L'import total de les adquisicions en el període és 6.584.607,50 €. La mitjana de les operacions d'adquisició del període respecte al patrimoni mig representa un 0,00 %.
- f) L'import total de les adquisicions en el període és 24.862.005.789,00 €. La mitjana de les operacions d'adquisició del període respecte al patrimoni mig representa un 6,75 %.
- h) S'han realitzat operacions d'adquisició temporal d'actius amb pacte de recompra amb el dipositarí, compra/venda d'IIC pròpies i altres per un import en valor absolut de 328,49 €. La mitjana d'aquest tipus d'operacions al període, respecte al patrimoni mig, representa un 0,00 %.

8. INFORMACIÓ I ADVERTIMENTS A INSTÀNCIA DE LA CNMV

No aplicable

9. ANNEX EXPLICATIU DE L'INFORME PERIÒDIC

1. SITUACIÓ DELS MERCATS I EVOLUCIÓ DEL FONS.

a) Visió de la gestora/societat sobre la situació dels mercats.

El segon semestre de l'exercici 2020 ha aconseguit anar en la mateixa línia del caràcter singular i extraordinari del primer. Sens dubte, la COVID-19 ha continuat tenint un paper destacat durant tot el període amb més impacte passat l'estiu, amb noves modalitats de confinament, i els anuncis dels vaccins en desenvolupament, producció i distribució. D'altra banda, gran part del protagonisme ha girat al voltant del procés electoral als EUA i el seu resultat. En matèria fiscal, Europa ha aconseguit fer un pas endavant aprovant el fons de recuperació europeu, mentre que als EUA fins a la fi de l'any no s'han aconseguit els acords per estendre amb garanties el paquet fiscal. Els principals bancs centrals han mantingut el fort suport a l'economia i al funcionament correcte dels mercats. Per fer-ho han estès i han ampliat tant els programes d'expansió quantitativa com, en el cas de la Fed, han flexibilitzat l'objectiu d'inflació. En aquest entorn, les dades econòmiques han sorprès l'alça al llarg de l'estiu perquè han mostrat més resiliència davant l'entorn i han quedat afectades per les mesures que s'han pres per frenar el ritme de contagis del virus a la fi del quart trimestre, fet que ha alentit el ritme de l'activitat i ha frenat la creació d'ocupació. Els mercats financers, en conjunt, i especialment els actius de risc, han tingut un comportament volàtil i molt positiu, arran del desenvolupament dels vaccins i del resultat electoral.

Tot i que la COVID-19 ha estat present tothora, la segona onada de la pandèmia ha impactat a Europa passat l'estiu i, amb una mica més de retard, als EUA, on a l'estiu, als estats del sud, també ha tingut una incidència especial. S'han tornat a observar taxes de contagi que han compromès la capacitat hospitalària i han fet que els governs apliquin noves modalitats de confinament per frenar la velocitat de la propagació. Tot i que aquests tancaments han estat menys contundents que els es van viure a la primavera, l'activitat, especialment, en el sector de serveis, n'ha quedat afectada. La resiliència de l'activitat industrial i fortalesa del consum en béns duradors ha provocat una divergència en l'impacte econòmic d'aquesta segona onada, entre països dependents del sector de serveis i els que tenen més focus en la indústria. Àsia ha destacat per un més bon control dels contagis. Pel que fa a la propagació del virus, cal destacar el desenvolupament i els anuncis dels vaccins de Pfizer i BioNTech, Moderna i AstraZeneca i Oxford al llarg de novembre. La presentació de les seves dades de fiabilitat i seguretat han donat la confiança necessària als mercats, que veuen una sortida viable a la crisi de la COVID-19. Al final del trimestre, el focus ha avançat des de la capacitat de producció cap a la distribució i els reptes de la vacunació efectiva de la població, a més de la seva efectivitat davant possibles noves soques.

La lectura del resultat electoral ha estat positiva per al mercat. La victòria del demòcrata Joe Biden permet descomptar un govern amb menys confrontació mediàtica i social, amb expectativa d'una política fiscal més àmplia, i la divisió del Congrés (amb el resultat encara incert al Senat) rebaixa els riscos percebuts pel mercat respecte de pujades d'impostos i d'augment de la regulació en el sector tecnològic i de la salut.

Als EUA des del 31 de juliol s'ha anat arrossegant i retardant la negociació per ampliar el programa d'ajut fiscal. Aquestes negociacions s'han anat dilatant fins al tancament de l'any, en què s'ha assolit l'esperada pròrroga de l'ajut fiscal (programa CARES), amb pagaments directes a llars, a desocupats i ajuts per a empreses afectades severament per la pandèmia.

En l'entorn polític europeu s'ha aconseguit impulsar amb èxit el fons de recuperació europeu i el pressupost per a l'eurozona per als set anys vinents. El fons està dotat amb 750.000 milions d'euros i s'ha construït per mitjà d'emissió de deute contra el pressupost de l'eurozona. Aquest fons es distribuirà en forma de crèdits o subvencions amb l'objectiu d'injectar inversió i capital en les economies dels països més afectats per la COVID per reactivar-los, a fi d'impulsar el creixement, la creació d'ocupació, la resiliència econòmica, la cohesió social i la transició verda i digital. En el tancament de l'exercici el projecte ha entrat en la fase d'aprovació als parlaments europeus. El pressupost posa especial èmfasi en el suport a la sostenibilitat i en ambiciosos objectius climàtics. Finalment, hem acabat l'any amb un acord que estableix les bases per evitar un Brexit "dur", sense acord en la negociació.

Al desembre el Banc Central Europeu va tornar a incrementar el seu programa d'adquisicions, que ja arriba a 1.850 milions d'euros, i va allargar fins al març del 2022 l'horitzó per dur a terme aquestes compres, i va remarcar que, si no és necessari, podria anticipar aquest final. El pla ha contribuït a fer que, davant les expansions excepcionals dels pressupostos nacionals, no s'hagi encarat l'accés al deute dels països europeus. A l'agost la Fed va anunciar un canvi substancial en el seu objectiu d'inflació. Aquest objectiu ha passat de 2% a una mitjana de 2%, fet que ha permès períodes amb una inflació superior a aquest nivell i, per tant, sense una rotació immediata cap a una política monetària restrictiva davant pujades de la inflació per sobre d'aquest nivell. A la fi d'any la Fed s'ha compromès de manera explícita amb el seu programa de compres de 80.000 milions als mesos fins que les condicions millorin considerablement. En conclusió, els bancs centrals desenvolupats han mantingut polítiques expansives que han donat suport a l'economia i als mercats financers.

El sòlid suport dels bancs centrals i la millora de la percepció del risc de l'entorn han marcat el bon comportament del mercat de renda fixa. A Europa els seus índexs principals en euros han acabat amb un comportament positiu al llarg del semestre, amb un desplaçament a la baixa de la corba alemanya, una forta reducció de la prima de risc perifèrica i un bon comportament del crèdit d'elevada i baixa qualitat. La renda fixa emergent ha continuat afavorida per la millora de les condicions financeres globals i també ha presentat un resultat positiu. En els darrers compassos de l'exercici, la confiança del mercat en un creixement més gran ha permès un rebot de la corba de tipus. Aquest moviment ha estat especialment visible en el pendent de la corba del tresor americà.

En línies generals, la renda variable ha tingut un bon resultat en el semestre. El seu comportament té dues fases ben diferenciades. Abans del resultat electoral, s'ha cotitzat un entorn de tipus d'interès i creixements baixos que ha afavorit les companyies amb un biaix de creixement, respecte de les de biaix valor, i els sectors vinculats a la quarta revolució industrial o beneficiades per la política fiscal sobre els objectius climàtics. Amb el resultat electoral s'ha cotitzat confiança en un impuls fiscal més ampli. Aquesta lectura, juntament amb l'anunci del vaccí, ha provocat contundents pujades i una reversió sectorial de les coses que havien funcionat durant la pandèmia. La confiança del mercat en un entorn de més creixement ha permès a les companyies cícliques superar les de biaix més defensiu que havien brillat al llarg de l'any. El biaix valor ha obtingut el seu millor resultat trimestral dels darrers deu anys i superant el biaix creixement en el període. Així mateix, el darrer trimestre les companyies de petita capitalització han pujat amb força i han acabat batent les de més capitalització en el conjunt de l'any. En termes regionals aquest entorn de confiança en el final de la pandèmia i perspectives positives de creixement global ha afavorit especialment els mercats emergents, que han tingut el suport de la millora de les condicions financeres (suport de bancs centrals i feblesa del dòlar). Entre els emergents, bon comportament dels mercats a Àsia ex-Japó, ajudats per un control més gran de la pandèmia i per haver arribat a nivells d'exportacions i activitat anteriors a la pandèmia. S'han reflectit en el mercat japonès, amb fortes pujades, una bona transició política, la millora de la demanda global, així com d'Àsia continental i el seu continuat suport fiscal i monetari. El mercat americà i europeu tanquen per darrere el trimestre amb rendibilitats semblants, en les seves divises respectives. Malgrat una mala arrencada al començament del semestre, les divergències sectorials descomptant una confiança més gran en la sortida de la crisi provoquen un comportament excepcional del mercat espanyol.

Al llarg del semestre el dòlar americà s'ha depreciat respecte de les divises principals. Arran de la millora de l'entorn el factor "moneda refugi" ha perdut intensitat i el diferencial de tipus després de l'acció de la Fed s'ha reduït respecte de divises com l'euro. Pel que fa a la divisa europea, s'ha apreciat i ha cotitzat menys risc de ruptura a l'eurozona i el tancament de la negociació del Brexit. Quant a la lliura, ha cotitzat amb força haver evitat un Brexit no negociat.

b) Decisions generals d'inversió que s'han adoptat.

S'inicia el període amb una posició lleugerament infraponderada en actius de risc, amb una exposició a renda variable de 38,4% que es manté durant el juliol i l'agost. A causa del bon comportament dels mercats durant l'agost gràcies a l'evolució molt positiva del sector tecnològic americà i a la política més adaptable de la Fed a Jackson Hole, l'exposició puja fins a la neutralitat i se situa 39,9% a final de mes. Al setembre, davant l'increment dels rebrotos i l'aplicació de noves mesures restrictives dels governs per intentar contenir l'expansió del coronavirus, es decideix reduir posicions fins a 35,9%. Durant els mesos d'octubre i novembre vam tenir notícies positives sobre l'efectivitat dels vaccins de Pfizer, Moderna i AstraZeneca. Davant els resultats de les eleccions americanes, l'acord sobre el Brexit i l'aprovació ràpida dels vaccins, incrementem els nivells de renda variable fins a 38,1% a l'octubre, al 43,7% al novembre i acabem l'any amb una exposició sobreponderada de 44,9%. En renda fixa s'inicia el període lleugerament infraponderats en durada (2,23 anys), es manté durant el juliol i es redueix lleugerament a l'agost fins a 2,16 per tornar a incrementar-la al setembre fins a acabar el trimestre en 2,31 anys, en la neutralitat. Al novembre, davant un entorn més positiu, es torna a reduir per acabar l'any en 2,18, lleugerament infraponderats. Durant tot el període es mantenen posicions sobreponderades tant en perifèria com en crèdit davant el suport dels bancs centrals amb els seus programes de compres d'actius i de la Unió Europea amb el fons de recuperació. Tanquem el semestre amb una posició sobreponderada en perifèria construïda amb llarg a Espanya, Portugal i Itàlia. També es manté una posició sobreponderada en bons corporatius europeus i es continua acudint a emissions del mercat primari. En divises en general s'han mantingut posicions cobertes.

c) Índex de referència.

La gestió pren com a referència la rendibilitat de l'Índex solament a l'efecte informatiu o comparatiu.

d) Evolució del patrimoni, participis, rendibilitat i despeses de la IIC.

El patrimoni de la classe Estàndar ha disminuït 5,36% i el de la classe Plus, 12,38%. El nombre de participis s'ha reduït 10,92% en la classe Estàndar i 15,88% en la classe Plus. Les despeses directes que ha tingut la IIC durant el període han estat en la classe Estàndar 0,88% i les despeses indirectes, 0,04%, mentre que en la classe Plus han estat 0,73% i 0,04%, també respectivament.

La rendibilitat de la classe Estàndar en el període de referència ha estat 7,16% i 7,31% en la classe Plus. La rendibilitat del fons ha estat inferior a la de l'índex de referència (40%MSDLW Net TR+50%EML5+10% LECO), que ha estat 8,53%.

e) Rendiment del fons en comparació de la resta de fons de la gestora.

La rendibilitat se situa a nivells semblants dels fons gestionats per la gestora amb la mateixa vocació inversora, que és de 7,19%, i per sobre de la rendibilitat mitjana de la gestora (5,67%).

2. INFORMACIÓ SOBRE LES INVERSIONS.

a) Inversions concretes que s'han fet durant el període.

Hem passat d'una exposició en renda variable de 38,4% al principi del període a 44,9% al final, hem sobreponderat els Estats Units, Europa i el Japó, i hem pres una petita posició en mercats emergents. Als Estats Units, principalment per mitjà de la compra de futurs de l'S&P-500 i d'ETF sectorials. A Europa es desfa la posició en valors europeus i se substitueix per futurs de l'Eurostoxx, i per ETF del Regne Unit i de Suïssa i es pren posició en ETF d'inversió socialment responsable. Al Japó per mitjà de futurs del Topix. Es pren posició en emergents globals i en emergents d'Àsia per mitjà de futurs. A Suïssa, el Regne Unit, Austràlia i el Canadà es manté la neutralitat. Sectorialment, s'han anat canviant els biaixos segons l'evolució de la pandèmia del coronavirus, del possible impacte en l'activitat econòmica dels possibles rebrots i de les mesures per intentar contenir-los, i de l'efecte de les mesures monetàries i fiscals preses pels bancs centrals i els governs. Als Estats Units s'han venut serveis de comunicacions (ETF Vanguard Communication Services) i s'han incrementat industrials (ETF iShares US Industrials), es redueix el pes en consum estable (ETF iShares US Consumer Staples) i es pren posició en consum discrecional (iShares US Consumer Staples) i en serveis financers (ETF iShares US Financials). En tecnologia es redueix la posició atès que, encara que s'incrementa l'ETF Technology Select Sector SPDR, es redueix la posició en futurs del NASDAQ. A Europa es ven la posició en bancs de l'eurozona (ETF iShares Euro Stoxx Banks), en energia (venent l'ETF iShares EUR600 Oil & Gas) i en telecomunicacions (ETF iShares EUR600 Telecoms) i es compra béns bàsics (ETF iShares EUR600 Utilities). Durant el període es compra i es venen recursos bàsics (iShares EUR600 Basic Resources) i s'obtenen plusvàlues amb la revaloració del sector.

En renda fixa la durada es manté relativament estable. S'ha incrementat la posició en governs europeus. Es mantenen les posicions de steepening en corba americana tant en el 2-10 com en el 5-30. Es manté la posició en quasigovernos europeus i en covered bonds. Continuem sent positius i ens mantenim sobreponderats en crèdit europeu elegible per a les compres del Banc Central Europeu. S'acudeix a primaris de bons verds i de bons sostenibles així com a emissions del nou programa SURE de la Unió Europea. Es manté una petita posició en inflació global.

En divises de manera general s'han mantingut posicions cobertes.

L'actiu amb més contribució positiva a la rendibilitat en el període és la renda variable (+7,11%), seguida per la renda fixa (+0,95%). En renda variable els actius que es comporten més bé són els de països emergents, els Estats Units i el Japó. Als Estats Units es comporten molt bé els sectors de consum estable (ETF iShares Consumer Goods +35% i d'industrials +28%). A Europa ens perjudica el sector de telecomunicacions (ETF iShares EUR600 Telecoms), que cau 2% en el període.

b) Operacions de préstec de valors.

N/A

c) Operacions en derivats i adquisició temporal d'actius.

El fons ha dut a terme operacions amb instruments derivats per complementar les posicions de borsa, renda fixa i divisa de comptat per gestionar d'una manera més eficaç la cartera. S'han dut a terme operacions en futurs d'índexs de renda variable per modificar el grau d'exposició a borsa i incrementar-lo durant el període. S'han dut a terme operacions en futurs de renda fixa per a modificar tàcticament la durada de la cartera i per prendre posicions de pronunciament de la corba americana. L'exposició a divises diferents de l'euro es manté coberta pràcticament íntegrament amb futurs de divisa. El grau mitjà de palanquejament del període ha estat 50,69%.

d) Més informació sobre inversions.

El tant per cent total invertit en altres institucions d'inversió col·lectiva és el 35,17% del patrimoni del fons, entre les quals destaquen fons gestionats per BlackRock i State Street. La rendibilitat mitjana de la liquiditat en el període ha estat -0,10%.

3. EVOLUCIÓ DE L'OBJECTIU CONCRET DE RENDIBILITAT.

N/A

4. RISC ASSUMIT PEL FONS.

La volatilitat durant el període de referència de la classe Estàndar (5,26%) i la de la classe Plus (5,26%) han estat inferiors a la de l'índex de referència (5,46%) i superiors a la de la lletra del tresor amb venciment a un any (0,15%).

5. EXERCICI DE DRETS POLÍTICS.

CaixaBank AM exerceix els drets inherents als valors que integren la cartera de les IIC gestionades.

La institució d'inversió col·lectiva ha votat a favor en tots els punts en les juntes següents:

Alstom, SA 8/7/2020

Alstom, SA 29/10/2020

Banc Santander, SA 2/4/2020

Banc Santander, SA 26/10/2020

Reckitt Benckiser Group Plc

SAPSE

Total, SA

S'ha votat en contra en els punts següents d'aquestes juntes:

ArcelorMittal, SA: IX

Carrefour, SA: 8, 9

Enel SpA: 6.1, 10.1, A

Erste Group Bank AG: 6.2, 7, 8

LVMH Moët Hennessy Louis Vuitton SE: 4, 5, 6, 7, 11, 12, 13, 14, 16, 17, 20

Prosus NV: 2, 5, 14

Repsol, SA: 5

Telecom Italia, SpA: 4, 5

Telefónica, SA: 6, 7

UniCredit SpA: A

6. INFORMACIÓ I ADVERTIMENTS CNMV.

N/A

7. ENTITATS BENEFICIÀRIES DEL FONS SOLIDARI I IMPORT CEDIT A LES ENTITATS.

N/A

8. COSTOS DERIVATS DEL SERVEI D'ANÀLISI.

Els proveïdors d'anàlisis de renda fixa i renda variable triats han aportat valor a la gestió:

En renda fixa, l'anàlisi externa ha ajudat a elaborar expectatives sobre l'evolució dels tipus d'interès, escenaris i probabilitats necessàries per decidir la durada de les carteres i les preferències en venciments.

Quant a la selecció d'actius de renda fixa (assignació d'actius en bons), l'anàlisi externa ha completat l'íntern per definir la ponderació d'actius emesos per entitats públiques respecte de les privades, la d'actius amb grau d'inversió respecte d'alt rendiment, la d'actius sènior respecte de subordinats i les preferències per sectors i països.

Des del punt de vista micro, és molt rellevant l'aportació de valor dels equips d'anàlisi dels nostres proveïdors externs de recerca. Els gestors de CaixaBank Asset Management han seleccionat emissors i emissions amb el suport de les recomanacions d'aquests analistes.

Destaquen com a proveïdors de renda fixa: CreditSights, Bank of America Securities, J. P. Morgan, BNP Paribas i Barclays Bank, amb una remuneració conjunta del 63% de les despeses totals.

Pel que fa a renda variable, respecte de les expectatives sobre l'evolució dels diversos mercats borsaris, l'anàlisi externa ha ajudat a elaborar escenaris i assignar probabilitats per decidir l'exposició a cada àrea geogràfica i, dins d'aquesta, a cada país.

Quant a la selecció de sectors, l'anàlisi externa ha completat l'íntern per definir la ponderació de les indústries i sectors en les inversions en renda variable. En selecció de companyies també té un paper rellevant.

És molt rellevant l'aportació de valor dels equips d'anàlisi dels nostres proveïdors, i té un paper fonamental en la gestió de les institucions d'inversió col·lectiva en el seu procés d'inversió. Els gestors de CaixaBank Asset Management han seleccionat les accions amb el suport de les recomanacions d'aquests analistes.

Destaquen com a proveïdors de renda variable en la despesa d'anàlisi: Morgan Stanley, Bank of America Securities, Goldman Sachs, J. P. Morgan i UBS. És el 64% de les despeses totals.

Les despeses d'anàlisi que ha tingut la institució d'inversió col·lectiva durant l'exercici 2020 han pujat a 465.553,82€ i les despeses previstes per a l'exercici 2021 es considera que seran 482.799,90€.

9. COMPARTIMENTS DE PROPÒSIT ESPECIAL (SIDE POCKETS).

N/A

10. PERSPECTIVES DE MERCAT I ACTUACIÓ PREVISIBLE DEL FONS.

Esperem que el 2021 s'aconsegueixi capitalitzar la sortida de la crisi sanitària amb un sòlid suport de l'acció coordinada de bancs centrals i dels governs. En el primer semestre, però, considerem que la pandèmia encara provocarà incertesa; els ritmes de vacunació, juntament amb la mutació del virus, mantindran un entorn de confinaments intermitents que creiem que es poden allargar fins a l'estiu. Tot i l'adaptació econòmica als confinaments, les dades econòmiques se'n continuaran ressentint. Fins al segon semestre, amb soroll polític previ, els programes fiscals anunciats a Europa i previstos als EUA no podran fer-se realitat ni tindran un efecte econòmic positiu. La seva mida, la seva potencial acció sincronitzada i la millora en la productivitat que la crisi ha portat poden provocar un sòlid ritme de creixement global, amb un especial biaix cap als nous sectors que afavoreixen l'acció de control climàtic.

Entrem en l'exercici amb uns mercats financers que miren amb convicció el camí que marca la sortida de la crisi, i gairebé no queden afectats per l'efecte dels confinaments anunciats i esperats. Els vaccins i la política fiscal i monetària donen força al mercat, que, tot i això, cotitza a unes valoracions com més va més exigents i molt superiors a la seva mitjana històrica en renda variable—especialment després d'un entorn de recessió—i un mercat molt intervingut en la renda fixa. L'esperança en el creixement dels beneficis i l'entorn de baixos tipus d'interès reals suporta les valoracions de la renda variable i converteix el suport dels bancs centrals en una de les claus del període. D'altra banda, l'elevada liquiditat en el sistema i la falta d'alternatives financeres comporten un suport per a les cotitzacions dels actius de risc. Malgrat tot això, la "cursa" contra el virus, entre contagis i vacunació, dictarà, en gran mesura, el comportament dels actius de risc. Esperem que la rotació cap a valors cíclics i baix valor des de valors defensius i de creixement continuarà a mesura que es consolidin les expectatives fiscals que han de facilitar un entorn sa d'inflació. Aquest escenari afavoreix el posicionament tàctic en actius de risc, en renda variable

per mitjà dels biaixos descrits i, en renda fixa, amb preferència del crèdit sobre els sobirans, lleugerament prudents en durada. Arrenquem l'any amb una exposició moderada al risc davant un exercici que hauria d'anar de menys a més i la fragilitat del qual és palesa —per l'encara elevada incertesa i per les exigents valoracions—, en una volatilitat que supera la seva mitjana històrica.

10. INFORMACIÓ SOBRE LA POLÍTICA DE REMUNERACIÓ

1) Dades quantitatives:

- Remuneració total abonada per la SGIIIC al seu personal desglossada en:
 - Remuneració fixa: 12.181.281 euros
 - Remuneració variable: 2.048.379 euros
- Nombre de beneficiaris:
 - Nombre total d'empleats: 203
 - Nombre de beneficiaris: 180
- Remuneració vinculada a la comissió de gestió variable de la IIC
- No existeix aquest tipus de remuneració
- Remuneració desglossada en:
 - Alts càrrecs:
 - Nombre de persones: 8
 - Remuneració fixa: 1.169.333 euros
 - Remuneració variable: 286.098 euros
 - Empleats amb una actuació que tingui una incidència material en el perfil de risc de la IIC
 - Nombre de persones: 8
 - Remuneració fixa: 1.076.153 euros
 - Remuneració variable: 338.266 euros

2) Contingut qualitatiu:

La política de remuneració de CaixaBank Asset Management constitueix un aspecte fonamental del seu govern corporatiu, a causa de la influència potencial que les pràctiques de remuneració poden exercir en el perfil de risc de la SGIIIC i de les IIC que gestiona, així com en els conflictes d'interès potencials, tot això d'acord amb la normativa sectorial aplicable.

CaixaBank AM, com a SGIIIC i prestadora de serveis d'inversió, requereix unes polítiques adequades de remuneració, tant en relació amb els alts directius, els prenedors de risc i les persones que exerceixen funcions de control com en general amb la resta del personal.

D'acord amb això, CaixaBank AM disposa d'una política de remuneració per als seus empleats segons una gestió racional i eficaç del risc, i la normativa aplicable a les IIC gestionades. Aquesta política segueix els principis de l'estratègia empresarial, dels objectius, dels valors i dels interessos a llarg termini propis i de les institucions d'inversió col·lectiva que gestiona, dels seus partícips o accionistes, i de l'interès públic, i inclou mesures per evitar els conflictes d'interès.

La política de compensació total està orientada a impulsar comportaments que assegurin la creació de valor a llarg termini i la sostenibilitat dels resultats en el temps.

En general, la proporció de la remuneració variable pel que fa a la remuneració fixa anual és relativament reduïda. La proporció del component fix de la remuneració permet aplicar una política flexible de remuneració variable, que inclou la possibilitat, en els casos que preveu la política, de no abonar cap quantitat de remuneració variable en un exercici determinat.

En cas que els professionals que duguin a terme funcions de control tinguin remuneració variable, els seus objectius no han d'incloure reptes de negoci des del punt de vista individual, de l'àrea o de les IIC gestionades, a fi d'assegurar la seva independència sobre les àrees que supervisen.

Es prohibeix als professionals de CaixaBank AM l'ús d'estratègies personals de cobertura i assegurament de les seves remuneracions o de les obligacions que hi estiguin relacionades, per tal de perjudicar l'alineació amb el perfil de risc implícit en aquesta estructura de remuneració.

La remuneració variable per als professionals de CaixaBank AM està orientada a esperar comportaments que assegurin la generació de valor a llarg termini i la sostenibilitat dels resultats en el temps, i es basa en la combinació de remuneració (proporcionalitat entre remuneració fixa i variable, descrita més amunt) i en el mesurament de l'execució. En cap cas la remuneració variable no estarà vinculada solament i directament a decisions individuals de gestió o criteris que incentivin l'assumpció de riscos incompatible amb el perfil de risc de l'entitat o les seves normes en matèria de conducta o conflictes d'interessos, les IIC que gestiona i els seus partícips.

La determinació de la remuneració variable es basa en una combinació del mesurament de l'activitat individual, de l'àrea, unitat de negoci o IIC concernides (en la mesura en què sigui aplicable), tenint en compte criteris quantitius i qualitius fixats des del punt de vista de l'entitat, d'àrea, o individualment, segons el que sigui procedent.

Així mateix, el pagament de la remuneració variable no es duu a terme per mitjà de vehicles o mètodes que puguin facilitar l'elusió de les normes contingudes en la política.

El grup d'empleats que pertanyen a l'Àrea d'Inversions disposa d'un pla de remuneració variable específic, que incorpora una combinació de reptes relacionats, d'una banda, amb els resultats de l'empresa i, de l'altra, amb els resultats de les IIC gestionades, tant des del punt de vista individual com de departament i l'àrea.

Per als empleats de la resta d'àrees, a més dels indicadors relacionats amb els resultats de l'empresa, el seu programa de remuneració variable incorpora un seguit de reptes que es fixen mitjançant un acord de cada professional amb el seu responsable funcional, i que han de ser coincidents amb els reptes de l'àrea a què pertany i amb els globals de la companyia.

Als membres del col·lectiu identificat, l'activitat dels quals pot tenir una incidència significativa sobre el perfil de risc de la gestora o de les IIC que gestionen, s'hi aplicarà addicionalment la política de compensació específica que preveu que la remuneració variable es farà per mitjà d'instruments financers i que estarà sotmesa a ajornament.

Durant l'exercici 2020 no hi ha hagut modificacions en la política de remuneracions. La revisió feta durant aquest exercici ha posat de manifest que tant la seva aplicació com la determinació del col·lectiu identificat i el disseny de la política compleixen els requeriments reguladors vigents.

11. INFORMACIÓ SOBRE LES OPERACIONS DE FINANÇAMENT DE VALORS, REUTILITZACIÓ DE LES GARANTIES I SWAPS DE RENDIMENT TOTAL (REGLAMENT UE 2015/2365)

Apartat 11: Informació sobre les operacions de finançament de valors, reutilització de les garanties i permutes financeres de rendiment total (Reglament UE 2015/2365).

1) Dades globals:

a) Import dels valors i matèries primeres en préstec.

N/A.

b) Import en actius compromesos de tipus OFV:

En la data de la fi de període hi ha adquisicions temporals d'actius per import de 125.001.913,05 euros, que representa 7,06% sobre els actius gestionats per la IIC.

2) Dades relatives a la concentració:

a) Emissor de la garantia real de les OFV que s'han fet:

Tresor públic.

b) Contrapart de cada tipus d'OFV:

CAIXABANK, SA.

3) Dades de transacció agregades corresponents a cada tipus d'OFV i de permutes de rendiment total, que es desglossaran de manera separada d'acord amb les categories següents:

a) Tipus i qualitat de la garantia:

N/A.

b) Venciment de la garantia:

N/A.

c) Moneda de la garantia:

N/A.

d) Venciment de les OFV:

Entre un dia i una setmana.

e) País en què s'hagin establert les contraparts:

Espanya.

f) Liquidació i compensació:

Entitat de contrapartida central.

4) Dades sobre reutilització de les garanties:

a) Tant per cent de la garantia real rebuda que es reutilitza:

N/A.

b) Rendiment per la institució d'inversió col·lectiva de la reinversió de la garantia en efectiu:

N/A.

5) Custòdia de les garanties reals rebudes per la IIC:

N/A.

6) Custòdia de les garanties reals concedides per la IIC:

N/A.

7) Dades sobre el rendiment i cost:

N/A.