

CAIXABANK BOLSA GESTION ESPAÑA, FI

Informe 1r semestre 2021

Núm. registre: 164
Data de registre: 11/10/1989
Gestora: CAIXABANK ASSET MANAGEMENT SGIIC, S.A.
Dipositari: CECABANK, S.A.

Grup Gestora/Dipositari: CAIXABANK, SA / CECABANK, S.A.
Rating Dipositari: BBB+
Auditor: Deloitte

Hi ha a la disposició dels participants un informe complet, que conté el detall de la cartera d'inversions i que es pot sol·licitar gratuïtament a Qualsevol oficina de CaixaBank, o mitjançant correu electrònic Per mitjà del formulari disponible a www.caixabank.es, atenció al client, correu electrònic, i es pot consultar en els registres de la CNMV i per mitjans telemàtics a www.caixabank.es o www.caixabankassetmanagement.com
 L'entitat gestora atén les consultes dels clients, relacionades amb les IIC gestionades a Passeig de la Castellana, 51, 5a planta, 28046 Madrid., correu electrònic Per mitjà del formulari disponible a www.caixabank.es
 A més disposa d'un departament o servei d'atenció al client encarregat de resoldre les queixes i reclamacions. Igualment, la CNMV posa a la seva disposició l'Oficina d'Atenció a l'Inversor (902 149 200, correu electrònic: inversores@cnmv.es). A més disposa d'un departament o servei d'atenció al client encarregat de resoldre les queixes i reclamacions. Igualment, la CNMV posa a la seva disposició l'Oficina d'Atenció a l'Inversor (902 149 200, correu electrònic: inversores@cnmv.es).

1. POLÍTICA D'INVERSIÓ I DIVISA DE DENOMINACIÓ

CATEGORIA: Tipus de fons: Fons que té com a referència un índex; Vocació inversora: Renda variable euro; Perfil de risc: 6 - Alt

DESCRIPCIÓ GENERAL: Fons de renda variable que pren com a referència l'índex borsari Ibex-35.

OPERACIONS EN INSTRUMENTS DERIVATS: El fons ha fet operacions amb instruments derivats amb la finalitat d'inversió per gestionar d'una manera més eficaç la cartera. La metodologia aplicada per a calcular l'exposició total al risc de mercat és Mètode del compromís.

Una informació més detallada sobre la política d'inversió del fons es pot trobar en el seu fullet informatiu.

DIVISA DE DENOMINACIÓ: Euro

2. DADES ECONÒMIQUES

2.1. DADES GENERALS

	Període actual	Període anterior	Any actual	Any anterior
Índex de rotació de la cartera	2,11	1,62	2,11	4,17
Rendibilitat mitjana de la liquiditat(% anualitzat)	-0,34	-0,28	-0,34	-0,28

Nota: El període es refereix al trimestre o semestre, segons el cas. En el cas d'IIC el valor liquidatiu no es determina diàriament, les dades es refereixen a l'últim disponible.

		Període actual	Període anterior	Data	Patrimoni (milers de euros)	Valor liquidatiu (euros)	Comissions aplicades al període, sobre patrimoni medi	% efectivament cobrat		Base de càlcul
								Període	Acumulada	
CLASE ESTANDAR	Nre. de participacions	960.652,54	1.068.541,39	Període	40.998	42.6774	Comissió de gestió	1,09	1,09	Patrimoni
	Nre. de participis	4.314	4.543	2020	40.816	38.1978	Comissió de resultats	0,00	0,00	Resultats
	Benef. bruts distrib. per particip. (Euros)	0,00	0,00	2019	48.985	39.4077	Comissió de gestió total	1,09	1,09	Mixta
				2018	53.669	33.4100	Comissió de dipositari	0,06	0,06	Patrimoni
							Inversió mínima: 600,00 (Euros)			
CLASE PLUS	Nre. de participacions	3.112.455,95	3.465.131,72	Període	32.676	10.4985	Comissió de gestió	0,74	0,74	Patrimoni
	Nre. de participis	408	427	2020	32.448	9.3641	Comissió de resultats	0,00	0,00	Resultats
	Benef. bruts distrib. per particip. (Euros)	0,00	0,00	2019	42.815	9.5933	Comissió de gestió total	0,74	0,74	Mixta
				2018	55.300	8.0767	Comissió de dipositari	0,06	0,06	Patrimoni
							Inversió mínima: 50.000,00 (Euros)			
CLASE PREMIUM	Nre. de participacions	558.977,85	767.045,59	Període	6.126	10.9584	Comissió de gestió	0,55	0,55	Patrimoni
	Nre. de participis	13	17	2020	7.482	9.7538	Comissió de resultats	0,00	0,00	Resultats
	Benef. bruts distrib. per particip. (Euros)	0,00	0,00	2019	10.292	9.9502	Comissió de gestió total	0,55	0,55	Mixta
				2018	15.362	8.3417	Comissió de dipositari	0,05	0,05	Patrimoni
							Inversió mínima: 300.000,00 (Euros)			
CLASE CARTERA	Nre. de participacions	831.124,23	173.200,33	Període	6.173	7.4277	Comissió de gestió	0,30	0,30	Patrimoni
	Nre. de participis	251	340	2020	1.142	6.5923	Comissió de resultats	0,00	0,00	Resultats
	Benef. bruts distrib. per particip. (Euros)	0,00	0,00	2019	3.838	6.6862	Comissió de gestió total	0,30	0,30	Mixta
				2018	32.313	5.5723	Comissió de dipositari	0,01	0,01	Patrimoni
							Inversió mínima: 1,00 (participacions)			

2.2. COMPORTAMENT

2.2.1. Individual - CAIXABANK BOLSA GESTION ESPAÑA, FI. Divisa Euro

Rendibilitat (% anualitzat)

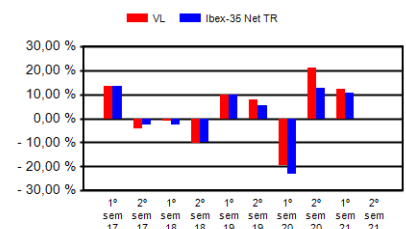
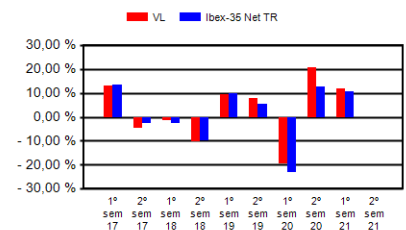
CLASE ESTANDAR

	Acumulat any actual	Trimestral				Anual			
		30-06-21	31-03-21	31-12-20	30-09-20	2020	2019	2018	2016
Rendibilitat	11,73	2,98	8,50	27,73	-5,51	-3,07	17,95	-11,55	-3,73
Rendibilitat índex de referència	10,51	3,67	6,60	21,01	-6,72	-13,22	15,66	-12,17	-2,01
Correlació	97,01	97,01	97,17	98,30	98,36	98,30	95,26	97,93	98,30
Rendibilitats extremes*									
		%	Data	%	Data	%	Data	%	Data
Rendibilitat mínima (%)	-2,75	20-04-21	-2,75	20-04-21	-13,55	12-03-20			
Rendibilitat màxima (%)	1,97	14-05-21	3,24	06-01-21	8,27	24-03-20			

CLASE PLUS

	Acumulat any actual	Trimestral				Anual			
		30-06-21	31-03-21	31-12-20	30-09-20	2020	2019	2018	2016
Rendibilitat	12,11	3,16	8,69	27,95	-5,34	-2,39	18,78	-10,93	-3,00
Rendibilitat índex de referència	10,51	3,67	6,60	21,01	-6,72	-13,22	15,66	-12,17	-2,01
Correlació	97,02	97,02	97,17	98,31	98,36	98,31	95,27	97,92	98,30
Rendibilitats extremes*									
		%	Data	%	Data	%	Data	%	Data
Rendibilitat mínima (%)	-2,75	20-04-21	-2,75	20-04-21	-13,55	12-03-20			
Rendibilitat màxima (%)	1,98	14-05-21	3,24	06-01-21	8,27	24-03-20			

Rendibilitat semestral dels últims 5 anys



CLASE PREMIUM

	Acumulat	Trimestral				Anual			
	any actual	30-06-21	31-03-21	31-12-20	30-09-20	2020	2019	2018	2016
Rendibilitat	12,35	3,26	8,80	28,09	-5,24	-1,97	19,28	-10,55	-2,57
Rendibilitat índex de referència	10,51	3,67	6,60	21,01	-6,72	-13,22	15,66	-12,17	-2,01
Correlació	97,02	97,02	97,17	98,31	98,37	98,31	95,27	97,92	98,30
Rendibilitats extremes*		Trimestre actual		Últim any		Últims 3 anys			
		%	Data	%	Data	%	Data	%	Data
Rendibilitat mínima (%)		-2,75	20-04-21	-2,75	20-04-21	-13,55	12-03-20		
Rendibilitat màxima (%)		1,98	14-05-21	3,24	06-01-21	8,27	24-03-20		

CLASE CARTERA

	Acumulat	Trimestral				Anual			
	any actual	30-06-21	31-03-21	31-12-20	30-09-20	2020	2019	2018	2016
Rendibilitat	12,67	3,41	8,95	28,28	-5,11	-1,40	19,99	-10,03	
Rendibilitat índex de referència	10,51	3,67	6,60	21,01	-6,72	-13,22	15,66	-12,17	
Correlació	97,02	97,02	97,17	98,31	98,37	98,31	95,27	97,92	
Rendibilitats extremes*		Trimestre actual		Últim any		Últims 3 anys			
		%	Data	%	Data	%	Data	%	Data
Rendibilitat mínima (%)		-2,75	20-04-21	-2,75	20-04-21	-13,55	12-03-20		
Rendibilitat màxima (%)		1,98	14-05-21	3,25	06-01-21	8,27	24-03-20		

* Només se n'informa per a les classes amb una antiguitat mínima del període sol·licitat i sempre que no s'hagi modificat la vocació inversora. Fa referència a les rendibilitats màximes i mínimes entre dos valors liquidatius consecutius. La periodicitat de càlcul del valor liquidatiu és diària.

Recordi que rendibilitats passades no pressuposen rendibilitats futures. Només se n'informa si s'ha mantingut una política d'inversió homogènia en el període.

Mesures de risc (%)

	Acumulat	Trimestral				Anual			
	any actual	30-06-21	31-03-21	31-12-20	30-09-20	2020	2019	2018	2016
Volatilitat* de:									
Lletra Tresor 1 any	0,02	0,02	0,02	0,15	0,10	0,43	0,25	0,65	0,48
Ibex-35	15,26	14,01	16,52	25,50	21,24	34,19	12,40	13,66	25,81

CLASE ESTANDAR

Valor Liquidatiu	15,87	14,20	17,46	26,58	18,51	32,27	12,57	13,51	26,01
VaR històric **	13,87	13,87	16,93	16,93	16,93	16,93	10,74	10,74	11,13

CLASE PLUS

Valor Liquidatiu	15,87	14,20	17,47	26,58	18,51	32,27	12,57	13,51	26,01
VaR històric **	13,82	13,82	16,87	16,87	16,87	16,87	10,68	10,68	11,07

CLASE PREMIUM

Valor Liquidatiu	15,87	14,20	17,46	26,59	18,51	32,27	12,57	13,51	26,01
VaR històric **	13,78	13,78	16,83	16,83	16,83	16,83	10,64	10,64	11,03

CLASE CARTERA

Valor Liquidatiu	15,87	14,20	17,46	26,59	18,52	32,27	12,57	13,51	
VaR històric **	15,29	15,29	15,81	16,33	16,85	16,33	6,49	6,35	

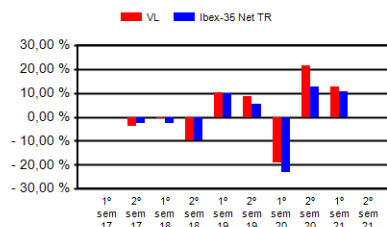
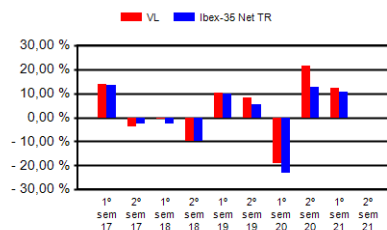
* Volatilitat històrica: indica el risc d'un valor en un període, a més volatilitat més risc. Per poder comparar s'ofereix la volatilitat de diferents referències. Només s'informa de la volatilitat per als períodes amb política d'inversió homogènia.

** VaR històric: indica el màxim que es pot perdre, amb un nivell de confiança del 99%, en el termini d'1 mes, si es repeteix el comportament de la IIC dels últims 5 anys. La dada és a finals del període de referència.

Despeses (% s/ patrimoni mitjà)

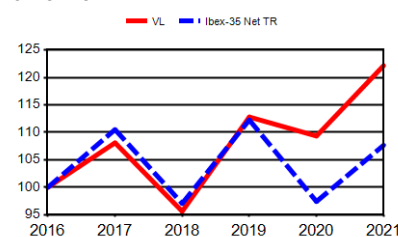
	Acumulat	Trimestral				Anual			
	any actual	30-06-21	31-03-21	31-12-20	30-09-20	2020	2019	2018	2016
Ràtio total de despeses *									
CLASE ESTANDAR	1,19	0,60	0,60	0,60	0,60	2,39	2,39	2,34	2,42
CLASE PLUS	0,85	0,42	0,42	0,43	0,42	1,70	1,69	1,64	1,67
CLASE PREMIUM	0,64	0,32	0,32	0,32	0,32	1,27	1,26	1,22	1,21
CLASE CARTERA	0,35	0,17	0,17	0,17	0,17	0,69	0,68	0,64	

* Inclou totes les despeses directes que hi ha hagut en el període de referència: comissió de gestió sobre patrimoni, comissió de dipositar, auditoria, serveis bancaris (excepte despeses de finançament) i la resta de despeses de gestió corrent, en termes de tant per cent sobre el patrimoni mitjà del període. En cas de fons/compartiments que inverteixen més d'un 10% del patrimoni en altres IIC s'inclouen també les despeses efectuades indirectament, derivades d'aquestes inversions, que inclouen les comissions de subscripció i de reemborsament. Aquest ràtio no inclou la comissió de gestió sobre resultats ni els costos per la compravenda de valors.

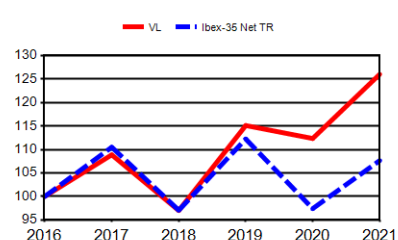


Evolució del valor liquidatiu últims 5 anys

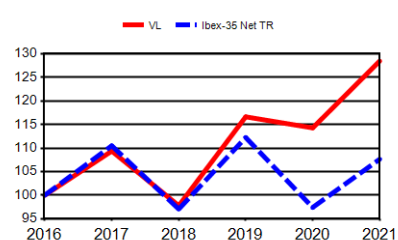
CLASE ESTANDAR



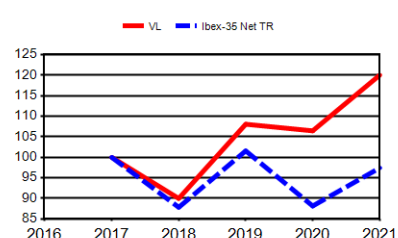
CLASE PLUS



CLASE PREMIUM



CLASE CARTERA



El 19/7/2013 es va modificar la política d'inversió de la societat. Per això només es mostra l'evolució de la rendibilitat del valor liquidatiu a partir d'aquest moment. El 30/7/2010 es va modificar l'índex de referència, que ara és IBEX-35.

2.2. COMPORTAMENT

2.2.2. Comparativa

Durant el període de referència, la rendibilitat mitjana en el període de referència dels fons gestionats per la societat gestora es presenta en el quadre adjunt. Els fons s'agrupen segons la vocació inversora.

Vocació inversora	Patrimoni gestionado* (miles de euros)	Nº de partícipes*	Rendibilitat semestral mitjana**
Renda fixa euro	12.132.060	1.159.009	-0,73
Renda fixa internacional	1.823.439	448.447	0,90
Renda fixa mixta euro	2.222.563	68.639	1,49
Renda fixa mixta internacional	72.321	608	0,34
Renda variable mixta euro	0	0	0,00
Renda variable mixta internacional	1.932.706	67.199	4,09
Renda variable euro	383.916	129.845	13,04
Renda variable internacional	12.009.742	1.545.584	12,85
IIC de gestió passiva (I)	2.954.097	103.167	3,35
Garantit de rendiment fix	0	0	0,00
Garantit de rendiment variable	0	0	0,00
De garantia parcial	0	0	0,00
Retorn absolut	2.157.954	293.343	1,98
Global	7.428.504	218.704	9,16
FMM a curt termini de valor liquidatiu variable	0	0	0,00
FMM a curt termini de valor liquidatiu constant de deute pública	0	0	0,00
FMM a curt termini de valor liquidatiu de baixa volatilitat	0	0	0,00
FMM estàndard de valor liquidatiu variable	4.199.973	92.461	-0,24
Renda fixa euro curt termini	2.948.335	345.693	-0,28
IIC que replica un índex	358.339	4.941	11,98
IIC amb objectiu concret de rendibilitat no garantit	6.109	273	-0,45
Total Fons	50.630.059	4.477.913	4,90

*Mitjanes.

(I): inclou IIC que reproduïen un índex, fons cotitzats (ETF) i IIC amb objectiu concret de rendibilitat no garantit.

** Rendibilitat mitjana ponderada per patrimoni mitjà de cada FI en el període

2.3. DISTRIBUCIÓ DEL PATRIMONI AL TANCAMENT DEL PERÍODE (IMPORTS EN MILERS DE EUROS)

Distribució del patrimoni	Fi període actual		Fi període anterior	
	Import	% sobre patrimoni	Import	% sobre patrimoni
(+) INVERSIONS FINANCERES	75.560	87,89	71.324	87,10
* Cartera interior	69.851	81,25	63.652	77,73
* Cartera exterior	5.709	6,64	7.672	9,37
* Interessos cartera inversió	0	0,00	0	0,00
* Inversions dubtoses, moroses o en litigi	0	0,00	0	0,00
(+) LIQUIDITAT (TRESORERIA)	8.668	10,08	8.856	10,81
(+/-) RESTA	1.746	2,03	1.707	2,09
TOTAL PATRIMONI	85.973	100,00	81.887	100,00

Notes:

El període fa referència al trimestre o semestre, segons el cas.

Les inversions financeres s'indiquen a valor estimat de realització.

2. DADES ECONÒMIQUES

2.4. ESTAT DE VARIACIÓ PATRIMONIAL

	% sobre patrimoni mitjà			% Variació respecte fi període anterior
	Variació del període actual	Variació del període anterior	Variació acumulada anual	
PATRIMONI FI PERÍODE ANTERIOR (milers de euros)	81.887	79.230	81.887	
± Subscripcions/reemborsaments (net)	-6,22	-15,89	-6,22	-56,50
Beneficis bruts distribuïts	0,00	0,00	0,00	0,00
± Rendiments nets	11,08	19,39	11,08	-19,45
(+) Rendiments de gestió	12,12	20,40	12,12	-34,05
+ Interessos	-0,01	-0,01	-0,01	70,18
+ Dividends	1,09	0,48	1,09	152,90
± Resultats en renda fixa (fetes o no)	0,00	0,00	0,00	-191,04
± Resultats en renda variable (fetes o no)	9,91	18,11	9,91	-39,22
± Resultat en dipòsits (fetes o no)	0,00	0,00	0,00	0,00
± Resultat en derivats (fetes o no)	1,12	1,81	1,12	-31,42
± Resultat en IIC (fetes o no)	0,00	0,00	0,00	0,00
± Altres resultats	0,00	0,00	0,00	-8.569,67
± Altres rendiments	0,00	0,00	0,00	0,00
(-) Despeses repercutides	-1,03	-1,00	-1,03	14,59
- Comissió de gestió	-0,88	-0,91	-0,88	7,33
- Comissió de dipositaris	-0,06	-0,06	-0,06	6,56
- Despeses per serveis exteriors	-0,04	-0,03	-0,04	49,99
- Altres despeses de gestió corrent	0,00	0,00	0,00	26,68
- Altres despeses repercutides	-0,05	0,00	-0,05	38.922,79
(+) Ingressos	0,00	0,00	0,00	0,00
+ Comissions de descompte a favor de la IIC	0,00	0,00	0,00	0,00
+ Comissions retrocedides	0,00	0,00	0,00	0,00
+ Altres ingressos	0,00	0,00	0,00	0,00
PATRIMONI FI PERÍODE ACTUAL (milers de euros)	85.973	81.887	85.973	

Nota: el període fa referència al trimestre o semestre, segons el cas.

3. INVERSIONS FINANCERES


3.1. INVERSIONS FINANCERES A VALOR ESTIMAT DE REALITZACIÓ (EN MILERS DE EUROS) AL TANCAMENT DEL PERÍODE

Descripció de la inversió i emissor	Període actual		Període anterior	
	Valor de mercat	%	Valor de mercat	%
TOTAL RENDA FIXA COTITZADA				
TOTAL RENDA FIXA				
TOTAL RV COTITZADA	70.049	81,49	63.759	77,88
TOTAL RENDA VARIABLE	70.049	81,49	63.759	77,88
TOTAL INVERSIONS FINANCERES INTERIOR	70.049	81,49	63.759	77,88
TOTAL RENDA FIXA COTITZADA EXT				
TOTAL RENDA FIXA EXT				
TOTAL RV COTITZADA	5.709	6,64	7.672	9,37
TOTAL RENDA VARIABLE EXT	5.709	6,64	7.672	9,37
TOTAL INVERSIONS FINANCERES EXTERIOR	5.709	6,64	7.672	9,37
TOTAL INVERSIONS FINANCERES	75.758	88,13	71.431	87,25

Notes: el període es refereix a la fi del trimestre o semestre, segons el cas.

3.2. DISTRIBUCIÓ DE LES INVERSIONS FINANCERES, AL TANCAMENT DEL PERÍODE (% SOBRE EL PATRIMONI TOTAL)

Distribució per tipus d'actiu



RENDA VARIABLE

3.3. OPERACIONS EN DERIVATS

RESUM DE LES POSICIONS OBERTES AL TANCAMENT DEL PERÍODE (IMPORTS NOMINALS COMPROMESOS EN MILERS DE EUROS)

Total subjacent renda fixa	0	Total subjacent renda fixa	0
Total subjacent renda variable	0	Total subjacent renda variable	13.867
Total subjacent tipus de canvi	0	Total subjacent tipus de canvi	0
Total altres subjacents	0	Total altres subjacents	0
TOTAL DRETS	0	TOTAL OBLIGACIONS	13.867

4. FETS RELLEVANTS

	Si	No
a.Suspensió temporal de subscripcions/reemborsaments		X
b.Represa de subscripcions/reemborsaments		X
c.Reemborsament de patrimoni significatiu		X
d.Endeutament superior al 5% del patrimoni		X
e.Substitució de la societat gestora		X
f.Substitució de l'entitat dipositària		X
g.Canvi de control de la societat gestora		X
h.Canvi en elements essencials del fullet informatiu		X
i.Autorització del procés de fusió		X
j.Altres fets rellevants		X

5. ANNEX EXPLICATIU DE FETS RELLEVANTS

No aplicable

6. OPERACIONS VINCULADES I ALTRES INFORMACIONS

	Si	No
a.Participis significatius en el patrimoni del fons (percentatge superior al 20%)		X
b.Modificacions d'escassa rellevància en el reglament		X
c.La gestora i el dipositari són del mateix grup (segons l'article 4 de la CNMV)		X
d.S'han fet operacions d'adquisició i venda de valors en els quals el dipositari ha actuat com a venedor o comprador, respectivament	X	
e.S'han adquirit valors o instruments financers emesos o avalats per alguna entitat del grup de la gestora o del dipositari, o algun d'aquests ha actuat com a col·locador, assegurador, director o assessor, o s'han prestat valors a entitats vinculades	X	
f.S'han adquirit valors o instruments financers la contrapartida dels quals ha estat una entitat del grup de la gestora o dipositari, o una altra IIC gestionada per la mateixa gestora o una altra gestora del grup	X	
g.S'han percebut ingressos per entitats del grup de la gestora que tenen com a origen comissions o despeses satisfetes per la IIC	X	
h.Altres informacions o operacions vinculades	X	

7. ANNEX EXPLICATIU SOBRE OPERACIONS VINCULADES I ALTRES INFORMACIONS

- d.1) L'import total de les adquisicions en el període és 11.832.400,85 €. La mitjana de les operacions d'adquisició del període respecte al patrimoni mig representa un 0,08 %.
- d.2) L'import total de les vendes en el període és 13.944.497,01 €. La mitjana de les operacions de venda del període respecte al patrimoni mig representa un 0,09 %.
- e) L'import total de les adquisicions en el període és 6.288.357,24 €. La mitjana de les operacions d'adquisició del període respecte al patrimoni mig representa un 0,04 %.
- f) L'import total de les adquisicions en el període és 8.095.559,83 €. La mitjana de les operacions d'adquisició del període respecte al patrimoni mig representa un 0,05 %.
- g) Els ingressos percebuts per entitats del grup de la gestora que té com a origen comissions o despeses satisfetes per la IIC en concepte de comissions per intermediació, representen un 0,01% sobre el patrimoni mitjà del període.
- h) S'han realitzat operacions d'adquisició temporal d'actius amb pacte de recompra amb el dipositari, compra/venda d'IIC pròpies i altres per un import en valor absolut de 391,87 €. La mitjana d'aquest tipus d'operacions al període, respecte al patrimoni mig, representa un 0,00 %.

8. INFORMACIÓ I ADVERTIMENTS A INSTÀNCIA DE LA CNMV

No aplicable

9. ANNEX EXPLICATIU DE L'INFORME PERIÒDIC

1. SITUACIÓ DELS MERCATS I EVOLUCIÓ DELS FONS.

a) Visió de la gestora/societat sobre la situació dels mercats.

El balanç del primer semestre del 2021 ha estat positiu per als actius de risc. Per fer-ho han concorregut l'evolució de la vacunació en les economies occidentals principals —superat un mal començament a l'eurozona—, una bona temporada de resultats corporatius, una expansiva política monetària i un decidit impuls fiscal, amb especial èmfasi aquest semestre en els EUA. Al mateix temps, al juny una elevada dada d'inflació als EUA i la previsió d'un sòlid creixement al país han posat el focus en la Reserva Federal i el seu potencial anunci d'una retirada gradual del seu programa d'expansió quantitativa.

A mesura que s'ha consolidat la població vacunada i han caigut les hospitalitzacions, els governs han aixecat les restriccions a la mobilitat, que encara s'han allargat en diversos graus, de manera heterogènia, entre els països. L'eurozona ha tingut un mal començament de la campanya de vacunació en el primer trimestre i acaba el semestre enrere pel que fa a població vacunada. La tercera onada del virus en el primer trimestre i el protagonisme de la seva variant delta en el segon han provocat incertesa sobre la reobertura econòmica, que ha seguit un curs heterogeni segons les regions econòmiques, les quals, malgrat això, mantenen indicadors avançats que indiquen un fort creixement global.

Els aspectes descrits han incidit en el creixement europeu en el primer trimestre. L'activitat ha rebotat amb fermesa en el segon trimestre (el PMI s'ha situat en el seu nivell més alt des de juny de 2006) i s'han començat a assignar els fons Next Generation de la Comissió Europea. De la mateixa manera, la lentitud del ritme de vacunació al Japó, fins a la fi de maig, ha fet que allargui l'estat d'emergència pràcticament tot el semestre i freni la recuperació econòmica, també afectada pels colls d'ampolla en els subministraments (amb un especial impacte dels semiconductors en la indústria de l'automòbil).

D'altra banda, les regions econòmiques amb menys impacte de les restriccions han mostrat un sòlid ritme: el creixement americà del primer trimestre ha estat 6,4 % (trimestre per trimestre anualitzat), amb fortaleza en el consum. L'activitat industrial ha mantingut una tendència alcista en el semestre i el PMI recull lectures d'una economia en expansió. La combinació de l'efecte base en els preus de les matèries primeres, la tornada d'impostos que s'havien retirat en la crisi, la liquiditat i l'estalvi obtingut, l'acceleració de l'activitat i els colls d'ampolla ocasionats en l'abrupta reobertura han exercit pressió en els preus, la qual s'ha entrevist en les dades de l'IPC americà, que al maig va reflectir l'increment més elevat des del 1992. Al juny la Reserva Federal no ha anunciat cap canvi sobre la seva política monetària actual però sí que ha indicat, per mitjà de les seves projeccions, que els tipus d'interès podran pujar el 2023 i alimentar una potencial sortida gradual del programa d'expansió quantitativa per al començament del 2022.

El pla d'estímul fiscal als EUA —al juny s'ha afegit un pla d'infraestructures una mica menys ambiciós que l'anunciat a l'abril— i la visibilitat de la tornada a la normalitat han servit de catalitzador per al sòlid comportament de la renda variable, basat en la reobertura i l'expectativa d'un inèdit creixement de la seva economia aquest segle. Aquest moviment s'ha traslladat a la corba de tipus, que descompta el creixement amb un pendent més pronunciat de corba i afavoreix una rotació en els baixos de la renda variable amb els sectors més cíclics, menys baix de qualitat i baix valor per prendre relleu als defensius, els de més qualitat i de creixement. Aquesta rotació ha estat particularment volàtil al llarg del semestre i s'ha neutralitzat parcialment després de l'anunci de la Reserva Federal en el tancament del semestre, que ha provocat un aplanament de la corba de tipus. Pel que fa a nivells, el principal indicador americà ha arribat a màxims històrics en el tancament de juny amb tots els sectors en positiu. Aquest comportament ha tingut un reflex semblant a l'eurozona pel que fa a nivells i rotació de baixos, amb guanys en el semestre gràcies a uns bons resultats corporatius, la millora progressiva en els ritmes de vacunació i la baixada de la incidència en el segon trimestre dels contagis per COVID, fet que ha permès una reobertura heterogènia de les economies. En el segon trimestre han destacat sectors defensius, com ara consum bàsic i immobiliari, que han quedat enrere en l'any. Els mercats emergents han tingut més mal comportament respecte de les principals economies occidentals, en un semestre amb episodis de volatilitat. La dada d'inflació de maig als EUA ha provocat incertesa i un possible endurement de les condicions financeres, amb impacte a la regió. El bon comportament de les matèries primeres ha contribuït a un resultat heterogeni. En el segon trimestre destaca el bon comportament del mercat brasiler. El mercat japonès i xinès han quedat enrere, el primer a causa de la incertesa en la vacunació i les dades econòmiques febles, mentre que el segon ha mantingut una política menys expansiva, conflictes geopolítics amb l'Administració americana i decisions polítiques sobre el sector tecnològic que han provocat volatilitat i incertesa en el mercat.

La renda fixa ha tingut un semestre especialment volàtil. La corba americana ha guanyat pendent en el semestre i reflecteix el creixement econòmic més gran que s'esperava. El darrer trimestre, però, ha retallat parcialment aquest comportament. El bo a 10 anys americà va començar l'any en 0,93 %, va caure d'1,74 % a la fi del primer trimestre a 1,47 % en el tancament del semestre. El retrocés ha coincidit amb la publicació d'una inflació que supera les expectatives i els objectius del mercat, i passa a descomptar una potencial actuació del seu banc central. La projecció en la reunió de juny de possibles pujades de tipus abans del que esperava el mercat ha provocat un aplanament amb pujades del tipus a dos anys i caigudes del bo llarg. Els bons europeus també han tingut un mal comportament en el semestre, tenint en compte la progressiva millora de les expectatives econòmiques, i destaca la millora del comportament de la prima de risc italiana. Els bons corporatius retrocedeixen en el període per l'impacte del tipus base, atès que els diferencials crediticis han tancat amb un lleuger estrenyiment. L'atracció pel risc ha afavorit els bons corporatius de més mala qualitat creditícia afavorits per la millora del to de l'economia.

Les matèries primeres han registrat una forta revaloració, especialment per la millora dels preus de l'energia, amb el suport de l'optimisme sobre el creixement global per al 2021. Així mateix, la reobertura econòmica ha permès un bon comportament dels metalls industrials. Els metalls preciosos han tingut un resultat pla en el semestre, gràcies a una millora substancial en el segon trimestre, que han compensat les caigudes del començament de l'any.

El diferencial en el creixement econòmic i l'expectativa d'un endurement previ a l'àrea americana a l'eurozona han portat l'euro a perdre nivells respecte del dòlar americà. El dòlar ha guanyat posicions respecte de les principals divises globals, i el iuan renminbi ha tingut un comportament pla.

b) Decisions generals d'inversió que s'han adoptat.

Durant el semestre, hem mantingut una cartera amb un perfil esbiaixat a cicle i valor, més accentuat en la primera part del període i més moderat en el segon, justificada per unes expectatives de recuperació del creixement i de repunt de la inflació en l'economia mundial. Des del punt de vista sectorial, durant el primer trimestre hem estat sobreponderats en materials bàsics, energia, autos i financeres, i infraponderats en industrials, serveis públics, telecomunicacions, immobiliàries, salut i consum. Mentre que en el segon semestre, hem estat sobreponderats en financeres, energia, industrials i salut. El canvi més significatiu que adoptem en el període ha estat prendre beneficis en materials bàsics i autos i, en contrapartida, apujar el pes en industrials i salut. El nivell d'inversió s'ha mantingut a prop de 100 %.

c) Índex de referència.

Com que és un fons referenciat, la gestió pren com a referència la rendibilitat del seu índex de referència, l'IBEX-35, amb què ha mantingut una correlació durant el període de 97,02 %.

d) Evolució del patrimoni, particips, rendibilitat i despeses de la IIC.

El patrimoni del fons ha augmentat 0,45 % en la classe Estàndar, 0,70 % en la classe Plus, ha disminuït 18,12 % en la classe Premium i ha augmentat 440,67 % en la classe Cartera. Per part seva, el nombre de particips ha baixat 5,04 % en la classe Estàndar, 4,44 % en la classe Plus, 23,52 % en la classe Premium i 26,17 % en la classe Cartera.

Les despeses que ha tingut la classe Estàndar han estat 1,19 % en el període. La rendibilitat neta de la classe Estàndar en el període ha estat 11,73 %, superior en 1,22 % a la rendibilitat del seu índex de referència (IBEX-35).

Les despeses que ha tingut la classe Plus han estat 0,85 % en el període. La rendibilitat neta de la classe Plus en el període ha estat 12,11 %, superior en 1,6 % a la rendibilitat del seu índex de referència (IBEX-35).

Les despeses que ha tingut la classe Premium han estat 0,64 % en el període. La rendibilitat neta de la classe Plus en el període ha estat 12,35 %, superior en 1,84 % a la rendibilitat del seu índex de referència (IBEX-35).

Les despeses que ha tingut la classe Cartera han estat 0,35 % en el període. La rendibilitat neta de la classe Cartera en el període ha estat 12,67 %, superior en 2,16 % a la rendibilitat del seu índex de referència (IBEX-35).

La desviació efectiva (error de seguiment) del fons durant el període ha estat 4,75 %, en la mateixa línia que la desviació prevista.

e) Rendiment del fons en comparació de la resta de fons de la gestora.

El fons ha mostrat en totes les seves classes una rendibilitat en la mateixa línia que la rendibilitat mitjana dels fons de categoria semblant gestionats per la gestora.

2. INFORMACIÓ SOBRE LES INVERSIONS.

a) Inversions concretes que s'han fet durant el període.

Durant el primer trimestre, abaixem l'exposició a telecomunicacions i serveis públics i prenem beneficis en Cellnex, Telefónica i valors de renovables i augmentem el pes en financeres, materials bàsics i consum discrecional. En el segon trimestre, fem plusvàlues en Acerinox, ArcelorMittal i Stellantis i, en contrapartida, apugem pes en industrials comprant Ferrovial i en el sector salut i obrint una posició en Almirall. Per valors, les principals contribucions positives al comportament del fons durant el primer trimestre han estat les posicions llargues en ArcelorMittal, Acerinox, Bankinter, BBVA, IAG i Repsol, així com els curts en Grífols, Aena, Ferrovial, Red Eléctrica, Cellnex, Endesa i Amadeus. Les principals contribucions negatives s'han degut als curts en Inditex i Telefónica. Durant el segon trimestre, les contribucions positives més grans han estat els llargs en BBVA, LDA, Rovi, Ferrovial, Richemont, Repsol, Acerinox, Talgo, Logista i Merlin Properties i els curts en ACS, PharmaMar i Siemens Gamesa, les negatives han correspost als curts en Cellnex, Telefónica, Fluidra, Inditex i Sabadell i els llargs en Bankinter, CaixaBank, CAF i EDP.

b) Operacions de préstec de valors.

N/A

c) Operacions en derivats i adquisició temporal d'actius.

El fons ha dut a terme operacions amb instruments derivats amb la finalitat d'inversió per gestionar d'una manera més eficaç la cartera.

El grau mitjà de palanquejament del període ha estat 12,42 %.

d) Més informació sobre inversions.

La liquiditat mantinguda pel fons ha estat remunerada a -0,34 %.

3. EVOLUCIÓ DE L'OBJECTIU CONCRET DE RENDIBILITAT.

N/A

4. RISC ASSUMIT PEL FONS.

La volatilitat del fons ha estat 15,87 % en el semestre, en totes les classes, i la del seu índex de referència, l'IBEX-35, ha estat 15,26 %.

5. EXERCICI DE DRETS POLÍTICS.

N/A

6. INFORMACIÓ I ADVERTIMENTS CNMV.

N/A

7. ENTITATS BENEFICIÀRIES DEL FONS SOLIDARI I IMPORT CEDIT A LES ENTITATS.

N/A

8. COSTOS DERIVATS DEL SERVEI D'ANÀLISI.

N/A

9. COMPARTIMENTS DE PROPÒSIT ESPECIAL (SIDE POCKETS).

N/A

10. PERSPECTIVES DE MERCAT I ACTUACIÓ PREVISIBLE DEL FONS.

En el segon semestre de l'exercici, esperem que cristal·litzarà la implementació efectiva dels plans fiscals i que els països de l'eurozona rebran els fons assignats. Així mateix, sabrem els detalls dels plans de bancs centrals per anar implementant una retirada gradual de les mesures monetàries extraordinàries. Pel que fa a la COVID, caldria arribar a cotes d'immunització col·lectiva. La incidència de les variants i l'eficàcia que hi han tingut els vaccins és un risc d'alentiment per a la plena reobertura econòmica i una incertesa que pot frenar l'avenç esperat en el nostre escenari central.

En el nostre escenari central mantenim una expectativa de sòlid creixement econòmic. Alhora esperem que el cicle transitarà des de l'explosiva fase de recuperació cap a la de creixement. En aquest pas, els indicadors d'activitat es començaran a estabilitzar. Esperem que això passarà als EUA durant l'estiu, mentre que a Europa no passarà fins al quart trimestre. L'economia xinesa va més avançada en el cicle i ja aplica mesures de restricció econòmica.

Suposem que el punt d'inflexió en la política monetària americana ja ha arribat i els missatges al llarg del semestre indicaran un camí cap a la normalització lent i progressiu. El Banc Central Europeu caminarà en la mateixa direcció, tot i que a una certa distància. D'altra banda, les polítiques fiscals i les reformes que porta associades començaran a tenir un impacte directe en l'economia.

El principal repte en el mercat és la falta de confiança que es consolidi un escenari de creixement amb un adequat nivell de pujada dels preus (reflació). En el nostre escenari central, el ritme d'expansió econòmica haurà d'aportar visibilitat i confiança en un entorn reflacionista. Mentre aquestes evidències no arribin mantindrem un entorn d'indefinició en els mercats, amb alternances molt ràpides i intenses en el lideratge sectorial i d'estils en la renda variable i una pressió d'aplanament de la corba de tipus. Esperem, però, que a mesura que avanci el semestre, amb la publicació de sòlids creixements i presentacions de resultats corporatius, puguem recuperar el patró viscut en el primer trimestre, en què les corbes de tipus guanyen pendent i tendències més definides tant en els nivells de renda variable com en els seus biaixos. Aquest escenari, si es confirma, seria molt positiu per a la borsa espanyola, molt palanquejada a la reobertura de les economies i la recuperació de l'activitat.

El fons està posicionat per a un entorn de meitat de cicle i més volatilitat. La seva evolució, per tant, estarà determinada per la materialització d'aquest escenari central. En aquest sentit, el fons manté una cartera balancejada entre sectors de valor i sectors defensius, encara que molt centrada en la selecció de valors amb més visibilitat en beneficis.

10. INFORMACIÓ SOBRE LA POLÍTICA DE REMUNERACIÓ

No aplicable

11. INFORMACIÓ SOBRE LES OPERACIONS DE FINANÇAMENT DE VALORS, REUTILITZACIÓ DE LES GARANTIES I SWAPS DE RENDIMENT TOTAL (REGLAMENT UE 2015/2365)

No aplicable