CaixaBank ASSET MANAGEMENT

CAIXABANK COMUNICACION MUNDIAL, FI

Informe 2n semestre 2021

Núm. registre CNMV: *923*
Data de registre: *04/04/1997*
Gestora: *CAIXABANK ASSET MANAGEMENT SGIIC, S.A.*
Dipositari: *CECABANK, S.A.*
Grup Gestora/Dipositari: *CAIXABANK, SA / CECABANK, S.A.*
Ràting Dipositari: *BBB+*
Auditor: *PRICEWATERHOUSECOOPERS AUDITORES SL*

Aquest informe, juntament amb els últims informes periòdics, estan disponibles per mitjans telemàtics a www.caixabank.es o www.caixabankassetmanagement.com

L'entitat gestora atén les consultes dels clients, relacionades amb les IIC gestionades a Passeig de la Castellana, 51, 5a planta, 28046 Madrid., correu electrònic Per mitjà del formulari disponible a www.caixabank.es
A més disposa d'un departament o servei d'atenció al client encarregat de resoldre les queixes i reclamacions. Igualment, la CNMV posa a la seva disposició l'Oficina d'Atenció a l'Inversor (902 149 200, correu electrònic: inversores@cnmv.es).

1. POLÍTICA D'INVERSIÓ I DIVISA DE DENOMINACIÓ

CATEGORIA: Tipus de fons: D'altres; Vocació inversora: Renda variable internacional; Perfil de risc: 6 - Alt

DESCRIPCIÓ GENERAL: L'exposició a renda variable serà com a mínim 75%, materialitzada en valors de baixa, mitjana i, fonamentalment, alta capitalització borsària, i s'adrecen principalment al mercat americà i europeu, sense descartar els altres mercats globals (Àsia, el Japó, l'Amèrica Llatina, etc). Almenys el 75% de la renda variable estarà materialitzada en sectors de comunicacions i tecnologia, fet que permet que el 25% restant estigui en companyies amb una relació directa o indirecta amb aquests sectors. La part no invertida en renda variable s'invertirà en renda fixa, pública o privada, incloses accions preferents, emesa en qualsevol divisa i cotitzada en mercats autoritzats. Aquestes inversions no tindran qualitat creditícia mínima i el seu horitzó temporal oscil·larà entre el curt i el llarg termini segons la visió de mercat. La inversió màxima en mercats emergents no podrà superar el 15%. La política d'inversions aplicada i els seus resultats es recullen en l'annex explicatiu d'aquest informe.

OPERACIONS EN INSTRUMENTS DERIVATS: El fons ha dut a terme operacions amb instruments derivats.
La metodologia aplicada per a calcular l'exposició total al risc de mercat és Mètode del compromís.
Una informació més detallada sobre la política d'inversió del fons es pot trobar en el seu fullet informatiu.

DIVISA DE DENOMINACIÓ: Euro

2. DADES ECONÒMIQUES

2.1. DADES GENERALS

	Període actual	Període anterior	Any actual	Any anterior
Índex de rotació de la cartera	0,28	0,83	1,05	2,14
Rendibilitat mitjana de la liquiditat(% anualitzat)	-0,12	-0,08	-0,10	0,19

Nota: El període es refereix al trimestre o semestre, segons el cas. En el cas d'IIC el valor liquidatiu no es determini diàriament, les dades es refereixen a l'últim disponible.

CAIXABANK COMUNICACION MUNDIAL, FI CLASE ESTANDAR

	Període actual	Període anterior	Data	Patrimoni (milers de euros)	Valor liquidatiu (euros)
Nre. de participacions	26.347.504,99	24.376.048,07	Període	881.473	33,4557
Nº de partícips	35.230	31.475	2020	586.405	25,3744
Benef. bruts distrib. per particip. (Euros)	0,00	0,00	2019	405.813	21,5667
			2018	273.286	15,5831

Comissions aplicades en el període, sobre patrimoni mitjà	% cobrat efectivament Període	% cobrat efectivament Acumulada	Base de càlcul
Comissió de gestió	0,83	1,65	Patrimoni
Comissió de resultats	0,00	0,00	Resultats
Comissió de gestió total	0,83	1,65	Mixta
Comissió de dipositari	0,09	0,18	Patrimoni

Inversió mínima: 600,00 (Euros)

CAIXABANK COMUNICACION MUNDIAL, FI CLASE CARTERA

	Període actual	Període anterior	Data	Patrimoni (milers de euros)	Valor liquidatiu (euros)
Nre. de participacions	1.086.507,52	444.718,56	Període	15.163	13,9561
Nº de partícips	47	36	2020	5.208	10,4595
Benef. bruts distrib. per particip. (Euros)	0,00	0,00	2019	5.783	8,7842
			2018	1.922	6,2717

Comissions aplicades en el període, sobre patrimoni mitjà	% cobrat efectivament Període	% cobrat efectivament Acumulada	Base de càlcul
Comissió de gestió	0,30	0,60	Patrimoni
Comissió de resultats	0,00	0,00	Resultats
Comissió de gestió total	0,30	0,60	Mixta
Comissió de dipositari	0,01	0,02	Patrimoni

Inversió mínima: 0,00 (Euros)

2.2. COMPORTAMENT

2.2.1. Individual - CAIXABANK COMUNICACION MUNDIAL, FI. Divisa Euro

Rendibilitat (% anualitzat)

CAIXABANK COMUNICACION MUNDIAL, FI CLASE ESTANDAR	Acumulat any actual	Trimestral 31-12-21	30-09-21	30-06-21	31-03-21	Anual 2020	2019	2018	2016
Rentabilidad	31,85	8,93	1,89	7,91	10,09	17,66			

Rendibilitats extremes*	Trimestre actual %	Trimestre actual Data	Últim any %	Últim any Data	Últims 3 anys %	Últims 3 anys Data
Rendibilitat mínima (%)	-3,30	26-11-21	-3,30	26-11-21		--
Rendibilitat màxima (%)	2,97	07-12-21	2,97	07-12-21		--

CAIXABANK COMUNICACION MUNDIAL, FI CLASE CARTERA	Acumulat any actual	Trimestral 31-12-21	30-09-21	30-06-21	31-03-21	Anual 2020	2019	2018	2016
Rentabilidad	33,43	9,25	2,20	8,23	10,42	19,07			

Rendibilitats extremes*	Trimestre actual %	Trimestre actual Data	Últim any %	Últim any Data	Últims 3 anys %	Últims 3 anys Data
Rendibilitat mínima (%)	-3,30	26-11-21	-3,30	26-11-21		--
Rendibilitat màxima (%)	2,98	07-12-21	2,98	07-12-21		--

* Només se n'informa per a les classes amb una antiguitat mínima del període sol·licitat i sempre que no s'hagi modificat la vocació inversora. Fa referència a les rendibilitats màximes i mínimes entre dos valors liquidatius consecutius.
La periodicitat de càlcul del valor liquidatiu és diària.

Recordi que rendibilitats passades no pressuposen rendibilitats futures. Només se n'informa si s'ha mantingut una política d'inversió homogènia en el període.

Mesures de risc (%)

Volatilitat* de:	Acumulat any actual	Trimestral 31-12-21	30-09-21	30-06-21	31-03-21	Anual 2020	2019	2018	2016
Ibex-35 Net TR	16,23	18,34	16,09	14,01	16,52	34,19			
Lletra Tresor 1 any	0,02	0,02	0,02	0,02	0,02	0,43			
60% MSCI World Information Technology Net Total Return USD Index (NDWUIT) + 40% MSCI World Communication Services Sector A Net Total Return USD Index (NDWUTEL)	15,71	17,78	11,93	12,67	19,51	33,35			

CAIXABANK COMUNICACION MUNDIAL, FI CLASE ESTANDAR

Volatilidad * de:	Acumulat any actual	Trimestral 31-12-21	30-09-21	30-06-21	31-03-21	Anual 2020	2019	2018	2016
Valor Liquidatiu	14,96	17,98	11,56	11,77	17,49	33,97			
VaR històric **	9,45	9,45	9,58	9,71	9,84	9,98			

CAIXABANK COMUNICACION MUNDIAL, FI CLASE CARTERA

Volatilidad * de:	Acumulat any actual	Trimestral 31-12-21	30-09-21	30-06-21	31-03-21	Anual 2020	2019	2018	2016
Valor Liquidatiu	14,96	17,98	11,56	11,77	17,49	33,97			
VaR històric **	9,35	9,35	9,48	9,61	9,75	9,88			

* Volatilitat històrica: indica el risc d'un valor en un període, a més volatilitat més risc. Per poder comparar s'ofereix la volatilitat de diferents referències. Només s'informa de la volatilitat per als períodes amb política d'inversió homogènia.
** VaR històric: indica el màxim que es pot perdre, amb un nivell de confiança del 99%, en el termini d'1 mes, si es repeteix el comportament de la IIC dels últims 5 anys. La dada és a finals del període de referència.

Despeses (% s/ patrimoni mitjà)

CAIXABANK COMUNICACION MUNDIAL, FI

Ràtio total de despeses *	Acumulat any actual	Trimestral 31-12-21	30-09-21	30-06-21	31-03-21	Anual 2020	2019	2018	2016
CLASE ESTANDAR	1,86	0,47	0,47	0,46	0,46	1,86	1,87	1,86	1,86
CLASE CARTERA	0,65	0,16	0,16	0,16	0,16	0,66	0,66	0,65	

* Inclou totes les despeses directes que hi ha hagut en el període de referència: comissió de gestió sobre patrimoni, comissió de dipositari, auditoria, serveis bancaris (excepte despeses de finançament) i la resta de despeses de gestió corrent, en termes de tant per cent sobre el patrimoni mitjà del període. En cas de fons/compartiments que inverteixen més d'un 10% del patrimoni en altres IIC s'inclouen també les despeses efectuades indirectament, derivades d'aquestes inversions, que inclouen les comissions de subscripció i de reembursament. Aquest ràtio no inclou la comissió de gestió sobre resultats ni els costos per la compravenda de valors.

Evolució del valor liquidatiu darrers 5 anys

CAIXABANK COMUNICACION MUNDIAL, FI CLASE ESTANDAR

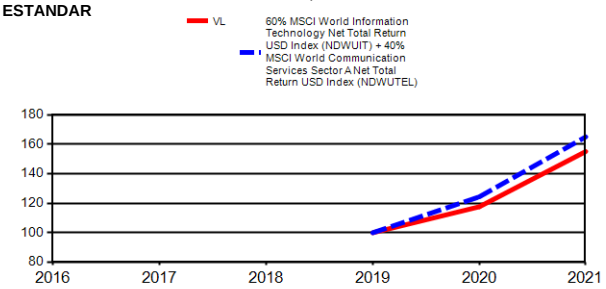

Rendibilitat semestral dels últims 5 años

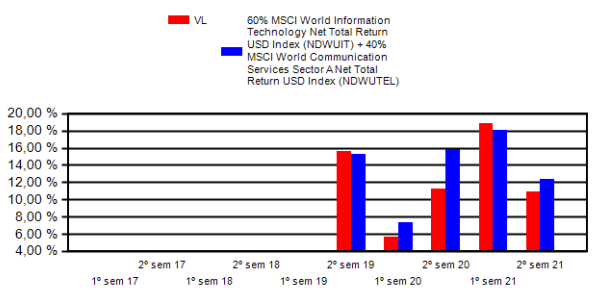

CAIXABANK COMUNICACION MUNDIAL, FI CLASE CARTERA

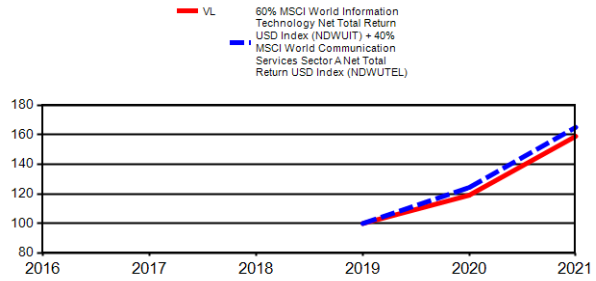

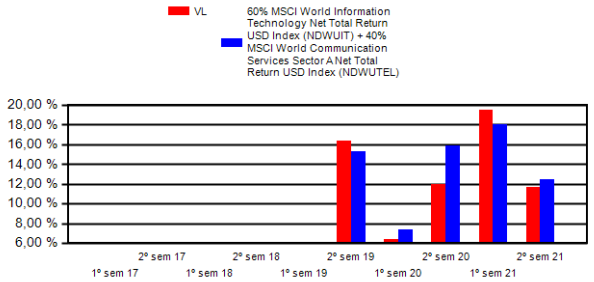

2.2.2. Comparativa

Durant el període de referència, la rendibilitat mitjana en el període de referència dels fons gestionats per la societat gestora es presenta en el quadre adjunt. Els fons s'agrupen segons la vocació inversora.

Vocación inversora	Patrimonio gestionado* (miles de euros)	Nº de partícipes*	Rendibilitat semestral mitjana**
Renda fixa euro	14.341.917	1.465.344	-0,60
Renda fixa internacional	3.161.545	636.846	1,22
Renda fixa mixta euro	2.882.826	90.986	-0,51
Renda fixa mixta internacional	8.284.303	233.901	1,34
Renda variable mixta euro	34.342	2.156	3,25
Renda variable mixta internacional	3.620.361	115.996	0,19
Renda variable euro	681.260	207.203	-0,13
Renda variable internacional	14.727.265	1.802.899	9,43
IIC de gestió passiva (I)	2.436.529	84.503	1,69
Garantit de rendiment fix	546.957	17.484	-0,76
Garantit de rendiment variable	1.169.690	50.221	-0,18
De garantia parcial	0	0	0,00
Retorn absolut	2.826.683	344.310	1,50
Global	13.200.301	472.879	3,88
FMM a curt termini de valor liquidatiu variable	0	0	0,00
FMM a curt termini de valor liquidatiu constant de deute publica	0	0	0,00
FMM a curt termini de valor liquidatiu de baixa volatilitat	0	0	0,00
FMM estàndard de valor liquidatiu variable	3.904.914	85.263	-0,26
Renda fixa euro curt termini	6.324.837	407.540	-0,29
IIC que replica un índex	502.383	9.551	3,63
IIC amb objectiu concret de rendibilitat no garantit	0	0	0,00
Total Fons	**78.646.112**	**6.027.082**	**2,57**

*Mitjanes.
(I): inclou IIC que reprodueixen un índex, fons cotitzats (ETF) i IIC amb objectiu concret de rendibilitat no garantit.
** Rendibilitat mitjana ponderada per patrimoni mitjà de cada FI en el període

2.3. DISTRIBUCIÓ DEL PATRIMONI AL TANCAMENT DEL PERÍODE (IMPORTS EN MILERS DE EUROS)

	Fi període actual		Fi període anterior	
Distribució del patrimoni	**Import**	**% sobre patrimoni**	**Import**	**% sobre patrimoni**
(+) INVERSIONS FINANCERES	860.783	96,00	685.405	92,58
* Cartera interior	3.953	0,44	4.448	0,60
* Cartera exterior	856.830	95,56	680.957	91,98
* Interessos cartera inversió	0	0,00	0	0,00
* Inversions dubtoses, moroses o en litigi	0	0,00	0	0,00
(+) LIQUIDITAT (TRESORERIA)	32.026	3,57	51.748	6,99
(+/-) RESTA	3.828	0,43	3.210	0,43
TOTAL PATRIMONI	**896.637**	**100,00**	**740.362**	**100,00**

Notes:
El període fa referència al trimestre o semestre, segons el cas.
Les inversions financeres s'indiquen a valor estimat de realització.

2.4. ESTAT DE VARIACIÓ PATRIMONIAL

	% sobre patrimoni mitjà			%
	Variació del període actual	**Variació del període anterior**	**Variació acumulada anual**	**Variació respecto fi període anterior**
PATRIMONI FI PERÍODE ANTERIOR (milers de euros)	**740.362**	**591.612**	**591.612**	
± Subscripcions/ reemborsaments (net)	8,75	5,40	14,52	101,21
Beneficis bruts distribuïts	0,00	0,00	0,00	0,00
± Rendiments nets	10,34	17,17	26,77	-89,53
(+) Rendiments de gestió	11,43	18,31	29,00	-22,50
+ Interessos	-0,01	0,00	-0,01	56,30
+ Dividends	0,39	0,54	0,91	-9,37
± Resultats en renda fixa (fetes o no)	0,00	0,00	0,00	-225,91
± Resultats en renda variable (fetes o no)	9,85	16,07	25,25	-23,89
± Resultat en dipòsits (fetes o no)	0,00	0,00	0,00	0,00
± Resultat en derivats (fetes o no)	1,02	1,54	2,50	-18,17
± Resultat en IIC (fets o no)	0,00	0,00	0,00	0,00
± Altres resultats	0,17	0,16	0,34	32,77
± Altres rendiments	0,00	0,00	0,00	0,00
(-) Despeses repercutides	-1,09	-1,15	-2,23	17,79
- Comissió de gestió	-0,83	-0,81	-1,64	26,06
- Comissió de dipositari	-0,09	-0,09	-0,17	26,00
- Despeses per serveis exteriors	-0,01	-0,02	-0,03	16,75
- Altres despeses de gestió corrent	0,00	0,00	0,00	18,32
- Altres despeses repercutides	-0,16	-0,23	-0,38	-14,23
(+) Ingressos	0,00	0,00	0,00	-84,82
+ Comissionis de descompte a favor de la IIC	0,00	0,00	0,00	0,00
+ Comissions retrocedides	0,00	0,00	0,00	0,00
+ Altres ingressos	0,00	0,00	0,00	-84,82
PATRIMONI FI PERÍODE ACTUAL (milers de euros)	**896.637**	**740.362**	**896.637**	

Nota: el període fa referència al trimestre o semestre, segons el cas.

3. INVERSIONS FINANCERES

3.1. INVERSIONS FINANCERES A VALOR ESTIMAT DE REALITZACIÓ (EN MILERS DE EUROS) AL TANCAMENT DEL PERÍODE

		Període actual		Període anterior	
Descripció de la inversió i emissor	**Divisa**	**Valor de mercat**	**%**	**Valor de mercat**	**%**
TOTAL RENDA FIXA COTITZADA					
TOTAL RENDA FIXA					
ACCIONES|AMADEUS HOLDING	EUR	1.263	0,14	1.256	0,17

Descripció de la inversió i emissor	Divisa	Període actual		Període anterior	
		Valor de mercat	%	Valor de mercat	%
ACCIONES|TELECINCO	EUR	1.793	0,20	2.308	0,31
ACCIONES|TELEFONICA	EUR	896	0,10	883	0,12
TOTAL RV COTITZADA		**3.953**	**0,44**	**4.448**	**0,60**
TOTAL RENDA VARIABLE		**3.953**	**0,44**	**4.448**	**0,60**
TOTAL INVERSIONS FINANCERES INTERIOR		**3.953**	**0,44**	**4.448**	**0,60**
TOTAL RENDA FIXA COTITZADA EXT					
TOTAL RENDA FIXA EXT					
ACCIONES|ACCENTURE PLC	USD	8.453	0,94	5.768	0,78
ACCIONES|AT&T	USD	11.596	1,29	10.802	1,46
ACCIONES|ACTIVISION	USD	2.073	0,23	6.084	0,82
ACCIONES|ADOBE SYSTEMS	USD	2.736	0,31	10.942	1,48
ACCIONES|ADV.MICRO DEV.	USD	7.607	0,85	4.765	0,64
ACCIONES|AKAMAI TECHN	USD	884	0,10	845	0,11
ACCIONES|ALIBABA.COM LTD	USD	18.496	2,06	18.868	2,55
ACCIONES|ALPHABET	USD	41.232	4,60	37.724	5,10
ACCIONES|ALPHABET	USD	41.538	4,63	36.971	4,99
ACCIONES|AMAZON	USD	0	0,00	5.460	0,74
ACCIONES|APPLE	USD	100.745	11,24	74.559	10,07
ACCIONES|APPLIEDMATERIAL	USD	6.217	0,69	1.791	0,24
ACCIONES|BROADCOM INC	USD	4.062	0,45	2.793	0,38
ACCIONES|CHARTER COMMUN	USD	4.119	0,46	4.373	0,59
ACCIONES|CISCO	USD	9.096	1,01	7.300	0,99
ACCIONES|CITRIX SYSTEMS	USD	572	0,06	680	0,09
ACCIONES|COGNIZANT TECH	USD	2.000	0,22	1.498	0,20
ACCIONES|COMCAST	USD	12.871	1,44	13.992	1,89
ACCIONES|CORNING INC	USD	1.008	0,11	1.063	0,14
ACCIONES|DELL TECHNOLGI	USD	9.916	1,11	2.802	0,38
ACCIONES|WALT DISNEY	USD	20.725	2,31	20.037	2,71
ACCIONES|FACEBOOK	USD	54.497	6,08	43.348	5,85
ACCIONES|FIDELITY NAT	USD	1.068	0,12	1.330	0,18
ACCIONES|FORTINET	USD	4.212	0,47	2.678	0,36
ACCIONES|HP INC	USD	2.506	0,28	1.927	0,26
ACCIONES|INTEL	USD	20.973	2,34	9.961	1,35
ACCIONES|IBM	USD	5.093	0,57	5.360	0,72
ACCIONES|JUNIPER NETWORK	USD	4.824	0,54	3.545	0,48
ACCIONES|KYND HOLD	USD	138	0,02		
ACCIONES|MARVELL TECHNOL	USD	2.743	0,31	1.754	0,24
ACCIONES|MASTERCARD INC	USD	40.130	4,48	23.855	3,22
ACCIONES|MICROSOFT	USD	86.932	9,70	69.339	9,37
ACCIONES|MICRON TECH	USD	5.544	0,62	4.853	0,66
ACCIONES|NETFLIX INC	USD	17.116	1,91	10.060	1,36
ACCIONES|NVIDIA	USD	36.887	4,11	18.270	2,47
ACCIONES|ORACLE	USD	6.232	0,70	5.338	0,72
ACCIONES|PALO ALTO NETW	USD	1.981	0,22	1.267	0,17
ACCIONES|PAYPAL	USD	19.773	2,21	16.598	2,24
ACCIONES|QUALCOM	USD	9.957	1,11	7.467	1,01
ACCIONES|SABRE CORP	USD	369	0,04	514	0,07
ACCIONES|SALESFORCE.COM	USD	20.460	2,28	13.979	1,89
ACCIONES|T-MOBILE US INC	USD	3.279	0,37	3.928	0,53
ACCIONES|TAIWAN	USD	7.574	0,84		
ACCIONES|TEX INSTRUMENTS	USD	13.714	1,53	10.640	1,44
ACCIONES|TWITTER INC	USD	2.444	0,27	3.733	0,50
ACCIONES|UBER TECHNOLOGI	USD			5.540	0,75
ACCIONES|VERIZON	USD	15.170	1,69	12.722	1,72
ACCIONES|VISA INC-CLASS	USD	34.715	3,87	20.180	2,73
ACCIONES|VMWARE INC	USD	2.746	0,31	1.656	0,22
ACCIONES|WESTERN	USD	8.697	0,97	1.343	0,18
ACCIONES|NXP SEMICONDUCT	USD	14.533	1,62	3.283	0,44
ACCIONES|ERICSSON	SEK	2.707	0,30	2.703	0,37
ACCIONES|FUJITSU	JPY	6.316	0,70	6.598	0,89
ACCIONES|MURATA MFG CO L	JPY	928	0,10	852	0,12
ACCIONES|KEYENCE CORP	JPY	3.551	0,40	2.730	0,37
ACCIONES|CANON	JPY	834	0,09	742	0,10
ACCIONES|SONY	JPY	6.967	0,78	5.158	0,70
ACCIONES|SOFTBANK	JPY	1.310	0,15	6.080	0,82
ACCIONES|KDDI	JPY	3.162	0,35	3.229	0,44
ACCIONES|NINTENDO	JPY	3.789	0,42	4.522	0,61
ACCIONES|HITACHI	JPY	2.898	0,32	2.932	0,40
ACCIONES|FUJIFILM HOLDIN	JPY	1.964	0,22	1.880	0,25
ACCIONES|TENCENT HOLDING	HKD	2.399	0,27	2.929	0,40
ACCIONES|XIAOMI CRPO	HKD	1.427	0,16	1.947	0,26
ACCIONES|WPP PLC	GBP	1.655	0,18	1.409	0,19
ACCIONES|BT GROUP PLC	GBP	1.092	0,12	1.223	0,17
ACCIONES|VODAFONE	GBP	2.595	0,29	9.452	1,28
ACCIONES|TELECOMITALIA	EUR	41	0,00	40	0,01
ACCIONES|TELECOMITALIA	EUR	1.516	0,17	1.621	0,22
ACCIONES|DEUTSCHETELECOM	EUR	3.748	0,42	4.096	0,55
ACCIONES|INFINEON TECH	EUR	4.033	0,45	0	0,00
ACCIONES|SAP	EUR	9.530	1,06	6.497	0,88
ACCIONES|SOFTWARE	EUR	566	0,06	612	0,08
ACCIONES|PROSIEBEN SAT1	EUR	1.454	0,16	1.741	0,24
ACCIONES|NOKIA	EUR	20.649	2,30	2.182	0,29
ACCIONES|JC DECAUXSA	EUR	1.947	0,22	3.355	0,45

Descripció de la inversió i emissor	Divisa	Període actual		Període anterior	
		Valor de mercat	%	Valor de mercat	%
ACCIONES|CAP GEMINI	EUR	2.077	0,23	1.561	0,21
ACCIONES|VIVENDI	EUR			17.080	2,31
ACCIONES|PUBLICIS GROUPE	EUR	1.130	0,13	1.030	0,14
ACCIONES|DASSAULTSYSTEME	EUR			975	0,13
ACCIONES|ORANGE SA	EUR	1.482	0,17	1.514	0,20
ACCIONES|ILIAD SA	EUR			8	0,00
ACCIONES|EUTELSAT COMMUN	EUR			2.752	0,37
ACCIONES|DASSAULTSYSTEME	EUR	4.139	0,46		
ACCIONES|PROSUS NV	EUR	3.547	0,40	3.978	0,54
ACCIONES|KNP NA	EUR	5.732	0,64	3.112	0,42
ACCIONES|STMICROELECTRON	EUR	1.393	0,16	983	0,13
TOTAL RV COTITZADA		**856.830**	**95,57**	**681.104**	**92,02**
TOTAL RENDA VARIABLE EXT		**856.830**	**95,57**	**681.104**	**92,02**
TOTAL INVERSIONS FINANCERES EXTERIOR		**856.830**	**95,57**	**681.104**	**92,02**
TOTAL INVERSIONS FINANCERES		**860.783**	**96,01**	**685.552**	**92,62**

Notes: el període es refereix a la fi del trimestre o semestre, segons el cas.

3.2. DISTRIBUCIÓ DE LES INVERSIONS FINANCERES, AL TANCAMENT DEL PERÍODE (% RESPECTE AL PATRIMONI TOTAL)

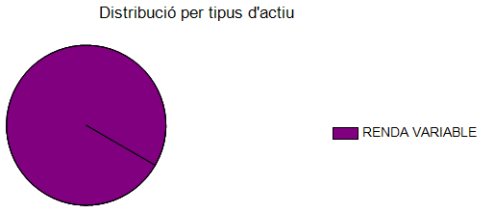

3.3. OPERACIONS EN DERIVATS

RESUM DE LES POSICIONS OBERTES AL TANCAMENT DEL PERÍODE (IMPORTS EN MILERS DE EUROS)

	Instrument	Import nominal compromès	Objectiu de la inversió
Total subjacent renda fixa		0	
Total subjacent renda variable		0	
Total subjacent tipus de canvi		0	
Total altres subjacents		0	
TOTAL DRETS		**0**	
Total subjacent renda fixa		0	
F NASDAQM	FUTURO|F NASDAQM|20	7.525	Inversió
F INFINEON	FUTURO|F INFINEON|100	8.111	Inversió
F CAPGEMINI	FUTURO|F CAPGEMINI|100	9.407	Inversió
F ASML HOLD NV	FUTURO|F ASML HOLD NV|100	12.051	Inversió
Total subjacent renda variable		37.094	
F EUROUSD FIX	FUTURO|F EUROUSD FIX|125000USD	9.992	Inversió
Total subjacent tipus de canvi		9.992	
Total altres subjacents		0	
TOTAL OBLIGACIONS		**47.086**	

4. FETS RELLEVANTS

	Sí	No
a.Suspensió temporal de subscripcions/reemborsaments		X
b.Represa de subscripcions/reemborsaments		X
c.Reemborsament de patrimoni significatiu		X
d.Endeutament superior al 5% del patrimoni		X
e.Substitució de la societat gestora		X
f.Substitució de l'entitat dipositària		X
g.Canvi de control de la societat gestora		X
h.Canvi en elements essencials del fullet informatiu		X
i.Autorització del procés de fusió		X
j.Altres fets rellevants	X	

5. ANNEX EXPLICATIU DE FETS RELLEVANTS

Es comunica el nomenament del nou auditor de la IIC. El nou auditor és: Pricewaterhousecoopers Auditores, SL.

6. OPERACIONS VINCULADES I ALTRES INFORMACIONS

	Sí	No
a.Partícips significatius en el patrimoni del fons (percentatge superior al 20%)		X
b.Modificacions d'escassa rellevància en el reglament		X
c.La gestora i el dipositari són del mateix grup (segons l'article 4 de la CNMV)		X
d.S'han fet operacions d'adquisició i venda de valors en els quals el dipositari ha actuat com a venedor o comprador, respectivament	X	
e.S'han adquirit valors o instruments financers emesos o avalats per alguna entitat del grup de la gestora o del dipositari, o algun d'aquests ha actuat com a col·locador, assegurador, director o assessor, o s'han prestat valors a entitats vinculades		X
f.S'han adquirit valors o instruments financers la contrapartida dels quals ha estat una entitat del grup de la gestora o dipositari, o una altra IIC gestionada per la mateixa gestora o una altra gestora del grup	X	
g.S'han percebut ingressos per entitats del grup de la gestora que tenen com a origen comissions o despeses satisfetes per la IIC	X	
h.Altres informacions o operacions vinculades	X	

7. ANNEX EXPLICATIU SOBRE OPERACIONS VINCULADES I ALTRES INFORMACIONS

d.1) L'import total de les adquisicions en el període és 51.423.737,64 €. La mitjanes de les operacions d'adquisició del període respecte al patrimoni mig representa un 0,03 %.
d.2) L'import total de les vendes en el període és 12.570.465,04 €. La mitjanes de les operacions de venda del període respecte al patrimoni mig representa un 0,01 %.
f) L'import total de les adquisicions en el període és 223.549.384,05 €. La mitjanes de les operacions d'adquisició del període respecte al patrimoni mig representa un 0,15 %.
g) Els ingressos percebuts per entitats del grup de la gestora que té com a origen comissions o despeses satisfetes per la IIC en concepte de comissions per intermediació, representen un 0,00% sobre el patrimoni mitjà del període.
h) S'han realitzat operacions d'adquisició temporal d'actius amb pacte de recompra amb el depositari, compra/venda d'IIC pròpies i altres per un import en valor absolut de 344,65 €. La mitjana d'aquest tipus d'operacions al període, respecte al patrimoni mig, representa un 0,00 %.

8. INFORMACIÓ I ADVERTIMENTS A INSTÀNCIA DE LA CNMV

No aplicable

9. ANNEX EXPLICATIU DE L'INFORME PERIÒDIC

1. SITUACIÓ DELS MERCATS I EVOLUCIÓ DEL FONS.

a) Visió de la gestora/societat sobre la situació dels mercats.

El segon semestre ha contribuït a tancar un 2021 positiu per als actius de risc en els mercats desenvolupats. Durant el segon semestre, amb un fons de recuperació econòmica, amb sòlids resultats empresarials i en què les onades de covid han fet (amb especial virulència la variant òmicron al desembre), hem vist que la inflació ha arribat a cotes inèdites les darreres dècades i que els bancs centrals ha anunciat i han començat a executar una retirada gradual del ritme d'estímul en l'economia.

Excepte a la Xina, al llarg del semestre els principals bancs centrals han manifestat preocupació per l'entorn d'inflació i han endurit el to de la seva política monetària, en un entorn i uns nivells encara molt expansius. Des del punt de vista global, l'extraordinària demanda de béns ha provocat embussos en les cadenes de subministrament i pressió sobre els costos. A Europa el subministrament de gas des de Rússia ha estat impactat per qüestions geopolítiques i la manca d'inversió en altres fonts d'energia ha tingut un impacte en els preus. El Banc Central Europeu (BCE) ha mantingut un discurs i una política monetària laxa, tot i que ha confirmat que el seu programa d'emergència de compra d'actius (PEPP) acabaria al març del 2022 i ha programat la reducció per al segon i tercer trimestre del 2022. Tanmateix, la Reserva Federal (Fed) i el Banc d'Anglaterra han reaccionat davant un mercat laboral tensat i les pressions inflacionistes; la Fed ha començat a executar la seva retirada d'estímul i ha anunciat una acceleració del ritme el gener del 2022. En el tancament de l'exercici el mercat descompta entre dues i tres pujades de tipus els dotze mesos vinents. El Banc d'Anglaterra ha apujat el seu tipus de referència a curt termini 0,15 %, fins a 0,25 %, al desembre. La política monetària a la Xina ha pres una direcció contrària a causa de la velocitat de la desacceleració en el seu creixement per la prèvia retirada d'estímul, per l'impacte de les seves mesures de protecció contra el virus, per l'impacte de les seves reformes reguladores i per la preocupació per l'evolució en alguns sectors com ara l'immobiliari. El Banc Popular de la Xina (BPC) ha relaxat la pressió monetària i al desembre ha reduït el seu requisit de reserves a la banca per afrontar un creixement més petit.

En el terreny polític, hi ha hagut eleccions a Alemanya, amb un resultat que ha portat estabilitat i continuïtat, i al Japó, on el successor de Suga, Kishida, ha pogut mantenir el seu partit en el govern i ha anunciat un ambiciós pla d'estímul fiscal. Als EUA el pla fiscal de l'administració Biden s'ha anat aprovant, tot i que amb una mica de dilució sobre el que s'havia inicialment i, de fet, al desembre la seva darrera fase, build back better, no ha aconseguit superar el seu pressupost al Senat. En el quart trimestre la Unió europea ha començat a fer els primers desemborsaments del fons de recuperació Next Generation EU.

Quant a la pandèmia, a la fi de novembre la virulència de la variant òmicron va provocar incertesa respecte del seu potencial impacte econòmic. Tot i la seva capacitat de contagi, la seva gravetat més baixa i el bon funcionament dels vaccins han evitat que molts països afegeixin noves restriccions. Com en les onades anteriors, tindrà un efecte negatiu en el creixement. Els indicadors avançats de desembre han mostrat que el sector serveis (PMI) comença a perdre una part de la seva inèrcia positiva a Europa, el Regne Unit i els EUA. Tot i això, l'activitat industrial global s'ha mantingut sòlida. En agregat, al desembre els indicadors avançats s'han mantingut en terreny d'expansió.

El semestre ha estat complicat per als actius de renda fixa en termes nominals, i les principals corbes de tipus s'han desplaçat lleugerament a l'alça. Als EUA la corba ha recollit el canvi de to de la Fed i els curts terminis han pujat amb força, fet que en el semestre ha provocat un aplanament. A Europa el lleuger moviment advers, afegit als tipus base negatius, ha pesat en la rendibilitat de l'actiu. En la perifèria europea, també amb un comportament negatiu, Espanya ha obtingut un més bon resultat relatiu respecte d'Itàlia i Portugal. Així mateix, els missatges de la Fed i la volatilitat arran de la variant òmicron han afectat els bons corporatius d'alta qualitat creditícia, que han retrocedit lleugerament en el semestre, mentre que la recuperació de desembre ha permès un resultat positiu per als bons de baixa qualitat creditícia (alt rendiment).

En el segon semestre la renda variable dels mercats desenvolupats ha tingut un bon comportament. Malgrat que al novembre ha rebut un especial impacte per la variant òmicron, amb una forta pujada de la volatilitat i una reversió de les tendències i estils que havíem tingut prèviament, al desembre aquest impacte ha revertit. El mercat americà ha reflectit amb diferència la millora del comportament semestral, l'europeu queda en segon lloc i després, el japonès. Per estils hi ha hagut força rotació al llarg del semestre, amb final predominant del factor de creixement i defensives, en un mercat que ha estat escèptic pel que fa a la consistència en el temps de les dinàmiques de creixement de les economies. D'altra banda, en negatiu destaca el comportament dels mercats emergents afectats per la pandèmia, la fortalesa de la divisa americana, l'entorn d'inflació i les reformes reguladores en determinats sectors a la Xina. El mercat xinès ha arrossegat els mercats emergents asiàtics, l'Amèrica Llatina ha patit pels seus desequilibris fiscals, pel risc polític i per la caiguda d'alguna matèria primera, com ara el ferro, i els mercats emergents de l'Europa de l'Est han tingut un més bon comportament.

El dòlar americà s'ha revalorat respecte de l'euro i ha reflectit la divergència de creixement i de les polítiques monetàries entre tots dos bancs centrals.

La variant òmicron ha provocat una forta correcció en els preus de l'energia, especialment el cru, i un tancament del semestre pla, i el gas i el carbó han continuat mantenint la seva tensió alcista (especialment a Àsia). Així mateix, escàs moviment en les matèries primeres precioses i més mal comportament dels metalls industrials, fet que acusa la desacceleració xinesa.

b) Decisions generals d'inversió que s'han adoptat.

Les decisions generals de la inversió són seleccionar valors del sector de la tecnologia de la informació i del sector de comunicacions principalment del mercat americà i europeu, sense descartar altres mercats globals. Invertim en valors amb exposició al creixement de la digitalització, Internet de les coses, la realitat virtual, cotxes autònoms i en companyies que es poden beneficiar de la necessitat de millorar les capacitats a les xarxes de comunicació, terminals mòbils, fabricants de circuits integrats, creixement de la informàtica en núvol i creixement del trànsit de dades a Internet que impulsen el comerç en línia i sistemes de pagaments.

Davant la situació de recuperació econòmica basada en el ritme de vaccinació i reobertura de les economies després de la situació provocada per la pandèmia de covid-19, i davant dades que indiquen la desacceleració del creixement als EUA, un to menys lax de la Reserva Federal, colls d'ampolla en les cadenes de subministrament vistes les darreres setmanes de setembre, hem optat per tenir posicions en valors de qualitat amb possibilitat de creixement.

c) Índex de referència.

La gestió pren com a referència la rendibilitat de l'índex solament a l'efecte informatiu o comparatiu. MSCI World Information Technology Net Total Return Index (NDWUIT) en 60 % i de l'índex MSCI World Communication Services Sector A Net Total Return Index (NDWUTEL) en 40 %. A aquest efecte, en el període la seva rendibilitat ha estat 12,13 %, respecte de la rendibilitat del CaixaBank Comunicación Mundial, FI, Clase Estándar i CaixaBank Comunicación Mundial, FI, Clase Cartera, que es comenten en l'apartat "Evolució del patrimoni, partícips, rendibilitat i despeses de la IIC".

d) Evolució del patrimoni, partícips, rendibilitat i despeses de la IIC.

CaixaBank Comunicación Mundial, FI, Clase Estándar: El patrimoni puja 20,0 % en el període fins a 881.473 milers d'euros al final del període. Els partícips han crescut 11,9 %. La rendibilitat del fons és de 10,98 % en aquest període. Les despeses han estat 0,47 % (sobre el patrimoni mitjà) en el darrer període.

CaixaBank Comunicación Mundial, FI, Clase Cartera: El patrimoni puja 9.604 milers d'euros en el període fins a 15.163 milers d'euros, els partícips pugen 11 partícips i la rendibilitat del fons és 11,65 % en el trimestre. Les despeses han estat 0,16 % (sobre el patrimoni mitjà) en el darrer període.

e) Rendiment del fons en comparació de la resta de fons de la gestora.

Tant el rendiment de CaixaBank Comunicación Mundial, FI, Clase Estándar com de CaixaBank Comunicación Mundial, FI, Clase Cartera han tingut un rendiment per sobre de la renda variable Internacional en el període.

2. INFORMACIÓ SOBRE LES INVERSIONS.

a) Inversions concretes que s'han fet durant el període.

Durant el període, fins al començament de setembre, en un entorn afectat per l'avenç en les vaccinacions per controlar la covid-19 i de recuperació econòmica de fons amb repunt de la inflació, amb un to menys lax de la Reserva Federal i el Banc Central Europeu, s'ha reduït exposició a valors com Vivendi, Adobe, Vodafone i s'incrementa principalment en Nokia, Nvidia i Mastercard.

Els principals actius que han contribuït a explicar la rendibilitat que ha tingut el CaixaBank Comunicación Mundial, FI, Clase Cartera i CaixaBank Comunicación Mundial, FI, Clase Estándar han estat els que han aportat exposició a valors de renda variable, a divises i que han compost les seves carteres durant el període. En concret, als valors de renda variable que han tingut més pes i exposició durant el període com ara Apple, Microsoft, Alphabet i Facebook principalment.

En el tancament del període, es té una exposició lleugerament per sobre del 10 % en Apple de tipus sobrevingut que es reduirà per sota del 10 % abans de la data establerta.

b) Operacions de préstec de valors.

N/A

c) Operacions en derivats i adquisició temporal d'actius.

S'ha invertit en derivats negociats en mercats organitzats de derivats amb la finalitat d'inversió per tenir una gestió eficient de la cartera. El palanquejament mitjà ha estat 7,16.

d) Més informació sobre inversions.

La remuneració mitjana de la liquiditat que ha mantingut la IIC durant el període ha estat -0,12 %.

3. EVOLUCIÓ DE L'OBJECTIU CONCRET DE RENDIBILITAT.

N/A

4. RISC ASSUMIT PEL FONS.

La volatilitat del CAIXABANK COMUNICACIÓN MUNDIAL, FI, CLASE ESTÁNDAR i del CAIXABANK COMUNICACIÓN MUNDIAL, FI, CLASE CARTERA ha estat 17,98 % en totes dues classes, quan la volatilitat de la lletra ha estat 0,02 % el darrer període.

5. EXERCICI DE DRETS POLÍTICS.

CaixaBank AM exerceix els drets inherents als valors que integren la cartera de les IIC gestionades.
La IIC ha votat a favor en tots els punts en les juntes següents:
Adobi Inc.

Advanced Micro Devices, Inc.
Advanced Micro Devices, Inc. (7 d'abril)
Akamai Technologies, Inc.
BT Group Plc
Capgemini SE
Cisco Systems, Inc.
Citrix Systems, Inc.
Comcast Corporation
Corning Incorporated
Dell Technologies Inc.
Fidelity National Information Services, Inc.
Fortinet, Inc.
FUJIFILM Holdings Corp.
Fujitsu Ltd.
Hitachi Ltd.
HP Inc.
Juniper Networks, Inc.
KDDI Corp.
KEYENCE Corp.
Marvell Technology Group Ltd.
Marvell Technology, Inc.
Micron Technology, Inc.
Murata Manufacturing Co. Ltd.
Nintendo Co., Ltd.
NVIDIA Corporation
Palo Alto Networks, Inc.
PayPal Holdings, Inc.
Qualcomm Incorporated
Royal KPN NV
SAP SE
Sony Group Corp.
Texas Instruments Incorporated
T-Mobile US, Inc.
Twitter, Inc.
Verizon Communications Inc.
Vodafone Group Plc
Western Digital Corporation
WPP Plc
S'ha votat en contra en els punts següents d'aquestes juntes:
Activision Blizzard, Inc.: 2
Alibaba Group Holding Limited: 1.1, 1.2
Alphabet Inc.: 1f, 1h, 1j, 1k, 3, 9, 11
Amadeus IT Group, SA: 6
Apple Inc.: 5
Applied Materials, Inc.: 7
AT&T Inc.: 3
Broadcom Inc.: 3
Canon, Inc.: 2.1, 2.2, 2.3, 3
Charter Communications, Inc.: 1a, 1d, 1h, 1k, 1m
Cognizant Technology Solutions Corporation: 1h, 4
Dassault Systèmes, SA: 5, 7
Facebook, Inc.: 3, 7, 9
Iliad: 4, 8, 9, 16, 17, 18, 24, 25, 26, 27, 28, 29, 30
Intel Corporation: 3
International Business Machines Corporation: 3
JCDecaux, SA: 8, 10, 15, 17, 19, 20, 21, 22, 23, 24, 26, 27, 30
Mastercard Incorporated: 2
Mediaset España Comunicación, SA: 7, 8, 9
Microsoft Corporation: 7
Netflix, Inc.: 3, 6
Nokia Oyj: 13
NXP Semiconductors N.V.: 3b, 3g, 3h, 3l, 9
Oracle Corporation: 2, 3, 7
Orange, SA: 20, 22, 24, 25, 27, 29, A, B
Prosus NV: 1
Prosus NV: 2, 8
Publicis Groupe, SA: 25
Sabre Corporation: 4
salesforce.com, Inc.: 5
SoftBank Group Corp.: 2, 4.1
STMicroelectronics NV: 3
Telecom Italia, SpA: 7.2, 9.1, 9.3, 10.a, A
Telefonaktiebolaget LM Ericsson: 10,2, 16,1, 16,2, 16,3
Telefónica, SA: 4.1, 4.4
Tencent Holdings Limited: 5, 7
The Walt Disney Company: 3, 5
Visa Inc.: 7
Vivendi, SA: 7, 8, 9, 10, 11, 12, 13, 14, 15, 16, 17, 18, 23
VMware, Inc.: 3, 4
Xiaomi Corporation (19 octubre): 1
Xiaomi Corporation: 5, 9, 10

6. INFORMACIÓ I ADVERTIMENTS CNMV.

N/A

7. ENTITATS BENEFICIÀRIES DEL FONS SOLIDARI I IMPORT CEDIT A LES ENTITATS.

N/A

8. COSTOS DERIVATS DEL SERVEI D'ANÀLISI.

Els proveïdors d'anàlisi de renda variable triats han aportat valor a la gestió:

Respecte de les expectatives sobre l'evolució dels diversos mercats borsaris, l'anàlisi externa ha ajudat a elaborar escenaris i assignar probabilitats per decidir l'exposició a cada àrea geogràfica i, dins d'aquesta, a cada país.

Quant a la selecció de sectors, l'anàlisi externa ha completat l'intern per definir la ponderació de les indústries i sectors en les inversions en renda variable. En selecció de companyies també té un paper rellevant.

És molt rellevant l'aportació de valor dels equips d'anàlisi dels nostres proveïdors, i té un paper fonamental en la gestió de les institucions d'inversió col·lectiva en el seu procés d'inversió. Els gestors de CaixaBank Asset Management han seleccionat les accions amb el suport de les recomanacions d'aquests analistes.

Destaquen com a proveïdors de renda variable en la despesa d'anàlisi: Morgan Stanley, Bank of America Securities, Goldman Sachs, J. P. Morgan i UBS. És el 64 % de les despeses totals.

Les despeses d'anàlisi que ha tingut la institució d'inversió col·lectiva durant l'exercici 2021 han pujat a 141.675,26 € i les despeses previstes per a l'exercici 2022 es considera que seran 170.687,71 €.

9. COMPARTIMENTS DE PROPÒSIT ESPECIAL (SIDE POCKETS).

N/A

10. PERSPECTIVES DE MERCAT I ACTUACIÓ PREVISIBLE DEL FONS.

En l'exercici 2022 el teló de fons continuarà sent un entorn de recuperació econòmica global que es manté sense fissures i que continua empès per les polítiques econòmiques ja aplicades. Una de les incògnites per a aquest entorn de creixement és la desaceleració del creixement xinès, en què esperem que el govern mantindrà una política econòmica més expansiva.

Esperem menys impacte de la covid-19 en els mercats, en unes economies que s'han aconseguit adaptar i uns vaccins que funcionen. Per contra, esperem més inestabilitat a causa dels riscos geopolítics, en què les relacions entre Rússia i Europa i els EUA marcaran el pas.

Els bancs centrals desenvolupats inicien una fase de tornada a la normalitat amb l'objectiu de protegir les seves economies d'unes taxes d'inflació que registraran nivells molt tensats els primers mesos de l'any, per retrocedir parcialment després. La disparitat entre bancs centrals provoca incertesa per un possible error de política monetària. La cotització

d'aquest risc pot pesar sobre els trams llargs de la corba de tipus.

Els mercats financers hauran de calibrar l'increment de risc i la progressiva pèrdua del suport que han comportat unes polítiques econòmiques tan expansives.

El mercat de renda fixa haurà de fer front a la divergència de polítiques monetàries, amb retirades d'estímul i pujades de tipus en algunes economies. Serà un exercici especialment tàctic, amb valor especial de les apostes relatives en la corba de tipus i geogràfiques. A diferència del nostre posicionament general per a l'exercici anterior, no establim una marcada preferència per la renda fixa corporativa per al 2022, que estarà afectada, d'una banda, per la retirada de les compres dels bancs centrals i, de l'altra, per un entorn sòlid de creixement econòmic.

Esperem un exercici amb més volatilitat per a la renda variable a causa dels nivells actuals de valoració, amb tipus reals en mínims i múltiples borsaris en màxims, que seran un repte per a la classe d'actiu. Tant per l'entorn de creixement global com per les valoracions, mantenim una lleugera preferència per Europa respecte dels EUA, amb posicions més neutrals en els altres mercats, i en termes d'estils ens estimem més el biaix valor i cíclic.

Mantenim una visió en rang lateral sobre la divisa americana respecte de l'euro a causa de la divergència de polítiques monetàries i un sòlid creixement a Europa.

10. INFORMACIÓ SOBRE LA POLÍTICA DE REMUNERACIÓ

1) Dades quantitatives:

• Remuneració total abonada per la SGIIC al seu personal desglossada en:
 • Remuneració fixa: 16.596.399 euros
 • Remuneració variable 2.048.379 euros
• Nombre de beneficiaris:
 • Nombre total d'empleats: 277
 • Nombre de beneficiaris: 262
• Remuneració vinculada a la comissió de gestió variable de la IIC
 • No existeix aquest tipus de remuneració
• Remuneració desglossada en:
 • Alts càrrecs:
  • Nombre de persones: 9
  • Remuneració fixa: 1.390.500 euros
  • Remuneració variable: 314.591 euros
 • Empleats amb una actuació que tingui una incidència material en el perfil de risc de la IIC
  • Nombre de persones: 8
  • Remuneració fixa: 1.092.000 euros
  • Remuneració variable: 339.884 euros

2) Contingut qualitatiu:

La política de remuneració de CaixaBank Asset Management constitueix un aspecte fonamental del seu govern corporatiu, a causa de la influència potencial que les pràctiques de remuneració poden exercir en el perfil de risc de la SGIIC i de les IIC que gestiona, així com en els conflictes d'interès potencials, tot això d'acord amb la normativa sectorial aplicable.

CaixaBank AM, com a SGIIC i prestadora de serveis d'inversió, requereix dotar-se d'unes polítiques adequades de remuneració, tant en relació amb els alts directius, els prenedors de risc i les persones que exerceixin funcions de control com en general amb la resta del personal de l'entitat.

D'acord amb això, CaixaBank AM disposa d'una política de remuneració per als seus empleats segons una gestió racional i eficaç del risc, i la normativa aplicable a les IIC gestionades. Aquesta política segueix els principis de l'estratègia empresarial, dels objectius, dels valors i dels interessos a llarg termini propis i de les institucions d'inversió col·lectiva que gestiona, dels seus partícips o accionistes, i de l'interès públic, i inclou mesures per evitar els conflictes d'interès.
La política de compensació total està orientada a impulsar comportaments que assegurin la creació de valor a llarg termini i la sostenibilitat dels resultats en el temps.

En general, la proporció de la remuneració variable pel que fa a la remuneració fixa anual és relativament reduïda. La proporció del component fix de la remuneració permet aplicar una política flexible de remuneració variable, que inclou la possibilitat, en els casos que preveu la política, de no abonar cap quantitat de remuneració variable en un exercici determinat.

En cas que els professionals que facin funcions de control tinguin remuneració variable, els seus objectius no han d'incloure reptes de negoci des del punt individual, de l'àrea o de les IIC gestionades, a fi d'assegurar la seva independència respecte de les àrees que supervisen.

Es prohibeix als professionals de CaixaBank AM fer servir estratègies personals de cobertura i assegurament de les seves remuneracions o de les obligacions que hi estan relacionades, amb la finalitat de deteriorar l'alineació amb el perfil de risc implícit en aquesta estructura de remuneració.

La remuneració variable per als professionals de CaixaBank AM està orientada a esperonar comportaments que assegurin la generació de valor a llarg termini i la sostenibilitat dels resultats en el temps, i es basa en la combinació de remuneració (proporcionalitat entre remuneració fixa i variable, descrita més amunt) i en el mesurament de l'execució. En cap cas la remuneració variable no estarà vinculada solament i directament a decisions individuals de gestió o criteris que incentivin l'assumpció de riscos incompatible amb el perfil de risc de l'entitat o les seves normes en matèria de conducta o conflictes d'interessos, les IIC que gestiona i els seus partícips.

La determinació de la remuneració variable, es basa en una combinació del mesurament de l'acompliment individual, de l'àrea, unitat de negoci o IIC concernides (en la mesura en què sigui aplicable), tenint en compte criteris quantitatius (financers) i qualitatius (no financers) fixats en l'àmbit de l'entitat, d'àrea o individualment segons el que sigui procedent.

Així mateix, el pagament de la remuneració variable no es duu a terme per mitjà de vehicles o mètodes que puguin facilitar l'elusió de les normes contingudes en la política.

El grup d'empleats que pertanyen a l'Àrea d'Inversions disposa d'un pla de remuneració variable o programa de bonus específic, que incorpora una combinació de reptes o indicadors relacionats, d'una banda, amb els resultats de l'empresa i, de l'altra, amb els resultats de les IIC gestionades, tant des del punt de vista individual com de departament i l'àrea.

Per als empleats de la resta d'àrees, a més dels indicadors relacionats amb els resultats de l'empresa, el seu programa de remuneració variable incorpora un seguit de reptes que es fixen mitjançant un acord de cada professional amb el seu responsable funcional, i que han de ser coincidents amb els reptes de l'àrea a què pertany i amb els globals de la companyia.

Als membres del col·lectiu identificat, l'activitat dels quals pot tenir una incidència significativa sobre el perfil de risc de la gestora o de les IIC que gestionen, s'hi aplicarà addicionalment la política de compensació especifica que preveu que la remuneració variable es farà per mitjà d'instruments financers i que estarà sotmesa a ajornament.

Durant l'exercici 2021 s'ha modificat la política de remuneracions, amb la finalitat d'actualitzar les facultats que el Comitè de Nomenaments i Remuneracions té atribuïdes en matèria de remuneració. Així mateix, s'ha adaptat al Reglament 2019/ 2088 sobre divulgació d'informació relativa a la sostenibilitat en el sector dels serveis financers, i ha recollit la possibilitat d'aplicar la direcció de la companyia un factor corrector en la prima resultant a final de cada any.

La revisió feta durant aquest exercici ha posat de manifest que tant la seva aplicació com la determinació del col·lectiu identificat i el disseny de la política compleixen els requeriments reguladors vigents.

11. INFORMACIÓ SOBRE LES OPERACIONS DE FINANÇAMENT DE VALORS, REUTILITZACIÓ DE LES GARANTIES I SWAPS DE RENDIMENT TOTAL (REGLAMENT UE 2015/2365)

No aplicable