

**Núm. registre CNMV:** 1783  
**Data de registre:** 09/04/1999  
**Gestora:** CAIXABANK ASSET MANAGEMENT SGIIC, S.A.  
**Dipositari:** CECABANK, S.A.  
**Grup Gestora/Dipositari:** CAIXABANK, SA / CECABANK, S.A.  
**Ràting Dipositari:** BBB+  
**Auditor:** Deloitte

Aquest informe, juntament amb els últims informes periòdics, estan disponibles per mitjans telemàtics a [www.caixabank.es](http://www.caixabank.es) o [www.caixabankassetmanagement.com](http://www.caixabankassetmanagement.com)

L'entitat gestora atén les consultes dels clients, relacionades amb les IIC gestionades a Passeig de la Castellana, 51, 5a planta, 28046 Madrid., correu electrònic Per mitjà del formulari disponible a [www.caixabank.es](http://www.caixabank.es)

A més disposa d'un departament o servei d'atenció al client encarregat de resoldre les queixes i reclamacions. Igualment, la CNMV posa a la seva disposició l'Oficina d'Atenció a l'Inversor (902 149 200, correu electrònic: [inversores@cnmv.es](mailto:inversores@cnmv.es)).

## 1. POLÍTICA D'INVERSIÓ I DIVISA DE DENOMINACIÓ

**CATEGORIA:** Tipus de fons: D'altres; Vocació inversora: Renda variable mixta internacional; Perfil de risc: 4 - Mitjà

**DESCRIPCIÓ GENERAL:** El fons inverteix en renda variable entre 20% i 60%. La resta de la cartera s'inverteix en renda fixa pública i privada, sense una durada determinada. El fons té una exposició a divisa que no és euro i a més inverteix tenint en compte criteris ètics empresarials definits per una comissió ètica. La gestió pren com a referència l'índex únicament a l'efecte informatiu o comparatiu.

**OPERACIONS EN INSTRUMENTS DERIVATS:** El fons ha fet operacions amb instruments derivats amb la finalitat d'inversió per gestionar d'una manera més eficaç la cartera. La metodologia aplicada per a calcular l'exposició total al risc de mercat és Mètode del compromís.

Una informació més detallada sobre la política d'inversió del fons es pot trobar en el seu fullet informatiu.

**DIVISA DE DENOMINACIÓ:** Euro

## 2. DADES ECONÒMIQUES

### 2.1. DADES GENERALS

	Període actual	Període anterior	Any actual	Any anterior
Índex de rotació de la cartera	0,15	0,26	0,40	0,42
Rendibilitat mitjana de la liquiditat (% anualitzat)	-0,33	-0,39	-0,36	-0,32

Nota: El període es refereix al trimestre o semestre, segons el cas. En el cas d'IIC el valor liquidatiu no es determina diàriament, les dades es refereixen a l'últim disponible.

#### MICROBANK FONDO ETICO, FI CLASE ESTANDAR

	Període actual	Període anterior	Data	Patrimoni (milers de euros)	Valor liquidatiu (euros)	Comissions aplicades en el període, sobre patrimoni mitjà	% cobrat efectivament		Base de càlcul
							Període	Acumulada	
Nre. de participacions	13.761.317,30	11.810.633,93	Període	132.684	9,6418	Comissió de gestió	0,73	1,45	Patrimoni
Nº de participacions	5.707	4.913	2020	83.387	8,8023	Comissió de resultats	0,00	0,00	Resultats
Benef. bruts distrib. per particip. (Euros)	0,00	0,00	2019	65.794	8,5161	Comissió de gestió total	0,73	1,45	Mixta
			2018	63.833	7,6526	Comissió de dipositari	0,06	0,11	Patrimoni
						Inversió mínima: 600,00 (Euros)			

#### MICROBANK FONDO ETICO, FI CLASE EXTRA

	Període actual	Període anterior	Data	Patrimoni (milers de euros)	Valor liquidatiu (euros)	Comissions aplicades en el període, sobre patrimoni mitjà	% cobrat efectivament		Base de càlcul
							Període	Acumulada	
Nre. de participacions	5.084.874,52	4.664.622,24	Període	36.947	7,2661	Comissió de gestió	0,53	1,05	Patrimoni
Nº de participacions	126	102	2020	27.439	6,6066	Comissió de resultats	0,00	0,00	Resultats
Benef. bruts distrib. per particip. (Euros)	0,00	0,00	2019	22.128	6,3657	Comissió de gestió total	0,53	1,05	Mixta
			2018	0		Comissió de dipositari	0,05	0,10	Patrimoni
						Inversió mínima: 150.000,00 (Euros)			

#### MICROBANK FONDO ETICO, FI CLASE CARTERA

	Període actual	Període anterior	Data	Patrimoni (milers de euros)	Valor liquidatiu (euros)	Comissions aplicades en el període, sobre patrimoni mitjà	% cobrat efectivament		Base de càlcul
							Període	Acumulada	
Nre. de participacions	1.017.550,74	936.352,04	Període	7.386	7,2588	Comissió de gestió	0,27	0,54	Patrimoni
Nº de participacions	31	30	2020	5.204	6,5614	Comissió de resultats	0,00	0,00	Resultats
Benef. bruts distrib. per particip. (Euros)	0,00	0,00	2019	3.278	6,2857	Comissió de gestió total	0,27	0,54	Mixta
			2018	0		Comissió de dipositari	0,01	0,02	Patrimoni
						Inversió mínima: 0,00 (Euros)			

### 2.2. COMPORTAMENT

#### 2.2.1. Individual - MICROBANK FONDO ETICO, FI. Divisa Euro

##### Rendibilitat (% anualitzat)

MICROBANK FONDO ETICO, FI CLASE ESTANDAR	Acumulat any actual	Trimestral				Anual			
		31-12-21	30-09-21	30-06-21	31-03-21	2020	2019	2018	2016
Rentabilidad	9,54	3,03	0,81	3,07	2,31	3,36			
		Trimestre actual		Últim any		Últims 3 anys			
<b>Rendibilitats extremes*</b>		%	Data	%	Data	%	Data	%	Data
Rendibilitat mínima (%)		-1,32	26-11-21	-1,32	26-11-21	--	--	--	--
Rendibilitat màxima (%)		1,14	07-12-21	1,14	07-12-21	--	--	--	--

**MICROBANK FONDO ETICO, FI CLASE EXTRA**

	Acumulat any actual	Trimestral				Anual			
		31-12-21	30-09-21	30-06-21	31-03-21	2020	2019	2018	2016
Rentabilitat	9,98	3,14	0,92	3,18	2,41	3,78			
		Trimestre actual		Últim any		Últims 3 anys			
<b>Rendibilitats extremes*</b>		%	Data	%	Data	%	Data	%	Data
Rendibilitat mínima (%)		-1,32	26-11-21	-1,32	26-11-21				--
Rendibilitat màxima (%)		1,14	07-12-21	1,14	07-12-21				--

**MICROBANK FONDO ETICO, FI CLASE CARTERA**

	Acumulat any actual	Trimestral				Anual			
		31-12-21	30-09-21	30-06-21	31-03-21	2020	2019	2018	2016
Rentabilitat	10,63	3,29	1,07	3,33	2,56	4,39			
		Trimestre actual		Últim any		Últims 3 anys			
<b>Rendibilitats extremes*</b>		%	Data	%	Data	%	Data	%	Data
Rendibilitat mínima (%)		-1,32	26-11-21	-1,32	26-11-21				--
Rendibilitat màxima (%)		1,15	07-12-21	1,15	07-12-21				--

\* Només se n'informa per a les classes amb una antiguitat mínima del període sol·licitat i sempre que no s'hagi modificat la vocació inversora. Fa referència a les rendibilitats màximes i mínimes entre dos valors liquidatius consecutius.

La periodicitat de càlcul del valor liquidatiu és diària.

Recordi que rendibilitats passades no pressuposen rendibilitats futures. Només se n'informa si s'ha mantingut una política d'inversió homogènia en el període.

**Mesures de risc (%)**

Volatilitat* de:	Acumulat any actual	Trimestral				Anual			
		31-12-21	30-09-21	30-06-21	31-03-21	2020	2019	2018	2016
Ibex-35 Net TR	16,23	18,34	16,09	14,01	16,52	34,19			
Lletra Tresor 1 any	0,02	0,02	0,02	0,02	0,02	0,43			
40% MSCI Europe SRI Net Return Index (M7CXBRM) + 35% Bank of America Merrill Lynch Euro Large Cap Index (EMUL) + 25% Bank of America Merrill Lynch Euro Currency Overnight Deposit Offered Rate Index (LECO)	5,03	5,56	5,04	4,60	4,94	10,59			

**MICROBANK FONDO ETICO, FI CLASE ESTANDAR**

Volatilitat* de:	Acumulat any actual	Trimestral				Anual			
		31-12-21	30-09-21	30-06-21	31-03-21	2020	2019	2018	2016
Valor Liquidatiu	5,80	6,51	5,72	5,25	5,74	10,87			
VaR històric **	5,25	5,25	5,33	5,40	5,48	5,56			

**MICROBANK FONDO ETICO, FI CLASE EXTRA**

Volatilitat* de:	Acumulat any actual	Trimestral				Anual			
		31-12-21	30-09-21	30-06-21	31-03-21	2020	2019	2018	2016
Valor Liquidatiu	5,80	6,50	5,72	5,25	5,74	10,88			
VaR històric **	5,22	5,22	5,29	5,37	5,45	5,53			

**MICROBANK FONDO ETICO, FI CLASE CARTERA**

Volatilitat* de:	Acumulat any actual	Trimestral				Anual			
		31-12-21	30-09-21	30-06-21	31-03-21	2020	2019	2018	2016
Valor Liquidatiu	5,80	6,50	5,72	5,25	5,74	10,88			
VaR històric **	5,17	5,17	5,25	5,32	5,40	5,48			

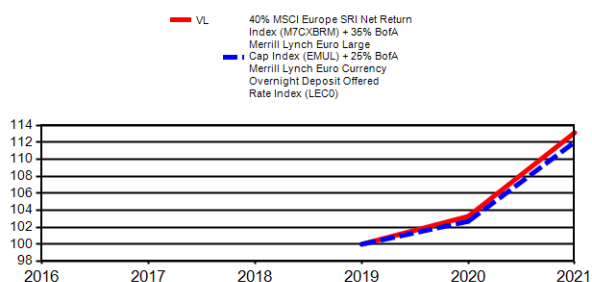
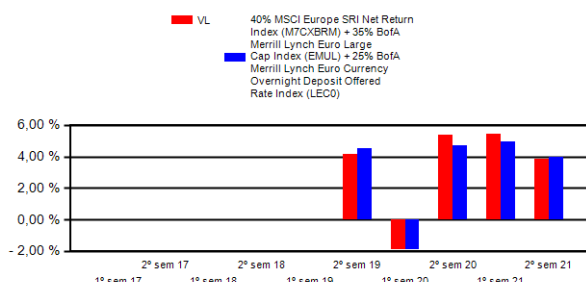
\* Volatilitat històrica: indica el risc d'un valor en un període, a més volatilitat més risc. Per poder comparar s'ofereix la volatilitat de diferents referències. Només s'informa de la volatilitat per als períodes amb política d'inversió homogènia.

\*\* VaR històric: indica el màxim que es pot perdre, amb un nivell de confiança del 99%, en el termini d'1 mes, si es repeteix el comportament de la IIC dels últims 5 anys. La dada és a finals del període de referència.

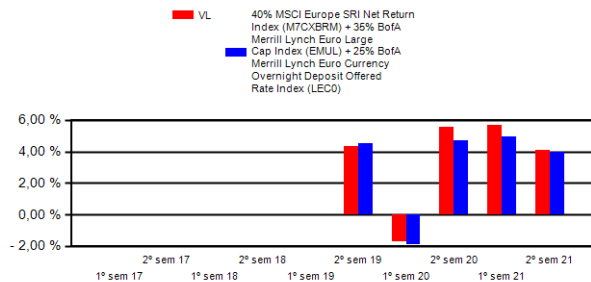
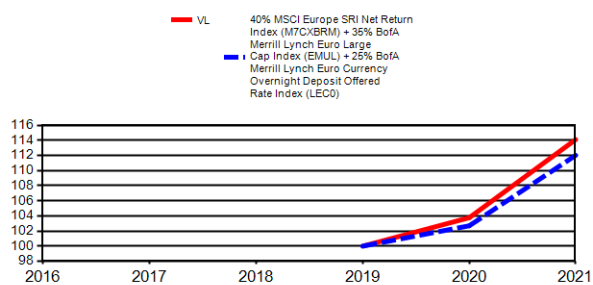
**Despeses (% s/ patrimoni mitjà)**
**MICROBANK FONDO ETICO, FI**

Ràtio total de despeses *	Acumulat any actual	Trimestral				Anual			
		31-12-21	30-09-21	30-06-21	31-03-21	2020	2019	2018	2016
CLASE ESTANDAR	1,60	0,40	0,40	0,40	0,40	1,60	1,62		
CLASE EXTRA	1,19	0,30	0,30	0,30	0,29	1,19	0,71		
CLASE CARTERA	0,59	0,15	0,15	0,15	0,15	0,61	0,37		

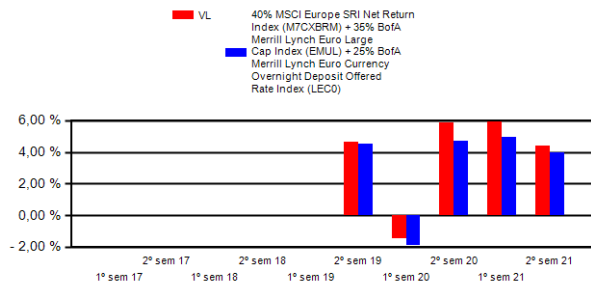
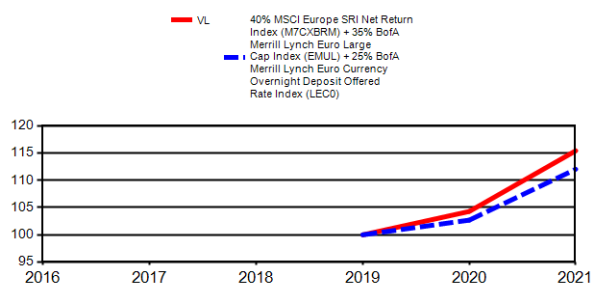
\* Inclou totes les despeses directes que hi ha hagut en el període de referència: comissió de gestió sobre patrimoni, comissió de depositari, auditoria, serveis bancaris (excepte despeses de finançament) i la resta de despeses de gestió corrent, en termes de tant per cent sobre el patrimoni mitjà del període. En cas de fons/compartiments que inverteixen més d'un 10% del patrimoni en altres IIC s'inclouen també les despeses efectuades indirectament, derivades d'aquestes inversions, que inclouen les comissions de subscripció i de reemborsament. Aquest ràtio no inclou la comissió de gestió sobre resultats ni els costos per la compravenda de valors.

**Evolució del valor liquidatiu darrers 5 anys**
**MICROBANK FONDO ETICO, FI CLASE ESTANDAR**

**Rendibilitat semestral dels últims 5 anys**


### MICROBANK FONDO ETICO, FI CLASE EXTRA



### MICROBANK FONDO ETICO, FI CLASE CARTERA



#### 2.2.2. Comparativa

Durant el període de referència, la rendibilitat mitjana en el període de referència dels fons gestionats per la societat gestora es presenta en el quadre adjunt. Els fons s'agrupen segons la vocació inversora.

Vocació inversora	Patrimoni gestionado* (miles de euros)	Nº de participes*	Rendibilitat semestral mitjana**
Renda fixa euro	14.341.917	1.465.344	-0,60
Renda fixa internacional	3.161.545	636.846	1,22
Renda fixa mixta euro	2.882.826	90.986	-0,51
Renda fixa mixta internacional	8.284.303	233.901	1,34
Renda variable mixta euro	34.342	2.156	3,25
Renda variable mixta internacional	3.620.361	115.996	0,19
Renda variable euro	681.260	207.203	-0,13
Renda variable internacional	14.727.265	1.802.899	9,43
IIC de gestió passiva (I)	2.436.529	84.503	1,69
Garantit de rendiment fix	546.957	17.484	-0,76
Garantit de rendiment variable	1.169.690	50.221	-0,18
De garantia parcial	0	0	0,00
Retorn absolut	2.826.683	344.310	1,50
Global	13.200.301	472.879	3,88
FMM a curt termini de valor liquidatiu variable	0	0	0,00
FMM a curt termini de valor liquidatiu constant de deute publica	0	0	0,00
FMM a curt termini de valor liquidatiu de baixa volatilitat	0	0	0,00
FMM estàndard de valor liquidatiu variable	3.904.914	85.263	-0,26
Renda fixa euro curt termini	6.324.837	407.540	-0,29
IIC que replica un índex	502.383	9.551	3,63
IIC amb objectiu concret de rendibilitat no garantit	0	0	0,00
<b>Total Fons</b>	<b>78.646.112</b>	<b>6.027.082</b>	<b>2,57</b>

\*Mitjanes.

(I): inclou IIC que reproduïxen un índex, fons cotitzats (ETF) i IIC amb objectiu concret de rendibilitat no garantit.

\*\* Rendibilitat mitjana ponderada per patrimoni mitjà de cada FI en el període

### 2.3. DISTRIBUCIÓ DEL PATRIMONI AL TANCAMENT DEL PERÍODE (IMPORTS EN MILERS DE EUROS)

Distribució del patrimoni	Fi període actual		Fi període anterior	
	Import	% sobre patrimoni	Import	% sobre patrimoni
(+) INVERSIONS FINANCERES	168.147	94,98	135.434	91,08
* Cartera interior	19.392	10,95	8.963	6,03
* Cartera exterior	148.925	84,13	126.531	85,09
* Interessos cartera inversió	-170	-0,10	-60	-0,04
* Inversions dubtoses, moroses o en litigi	0	0,00	0	0,00
(+) LIQUIDITAT (TRESORERIA)	8.804	4,97	14.305	9,62
(+/-) RESTA	67	0,05	-1.034	-0,70
<b>TOTAL PATRIMONI</b>	<b>177.017</b>	<b>100,00</b>	<b>148.705</b>	<b>100,00</b>

Notes:

El període fa referència al trimestre o semestre, segons el cas.

Les inversions financeres s'indiquen a valor estimat de realització.

## 2.4. ESTAT DE VARIACIÓ PATRIMONIAL

	% sobre patrimoni mitjà			%
	Variació del període actual	Variació del període anterior	Variació acumulada anual	
<b>PATRIMONI FI PERIODE ANTERIOR (milers de euros)</b>	<b>148.705</b>	<b>116.030</b>	<b>116.030</b>	
± Subscripcions/ reemborsaments (net)	13,54	19,45	32,35	-13,38
Beneficis bruts distribuïts	0,00	0,00	0,00	0,00
± Rendiments nets	3,78	5,41	9,01	-73,59
(+) Rendiments de gestió	4,56	6,25	10,63	-9,16
+ Interessos	0,15	0,22	0,36	-12,92
+ Dividends	0,29	0,65	0,91	-43,79
± Resultats en renda fixa (fetes o no)	-0,30	-0,22	-0,53	74,12
± Resultats en renda variable (fetes o no)	4,27	5,29	9,45	0,43
± Resultat en dipòsits (fetes o no)	0,00	0,00	0,00	0,00
± Resultat en derivats (fetes o no)	0,01	0,03	0,03	-56,35
± Resultat en IIC (fetes o no)	0,10	0,28	0,37	-53,78
± Altres resultats	0,04	0,00	0,05	1.182,61
± Altres rendiments	0,00	0,00	0,00	0,00
(-) Despeses repercutides	-0,79	-0,84	-1,62	17,32
- Comissió de gestió	-0,67	-0,65	-1,32	27,16
- Comissió de dipositari	-0,05	-0,05	-0,10	26,76
- Despeses per serveis exteriors	-0,01	-0,02	-0,03	-7,79
- Altres despeses de gestió corrent	0,00	0,00	0,00	30,66
- Altres despeses repercutides	-0,05	-0,11	-0,16	-41,09
(+) Ingressos	0,00	0,00	0,00	-81,74
+ Comissions de descompte a favor de la IIC	0,00	0,00	0,00	0,00
+ Comissions retrocedides	0,00	0,00	0,00	0,00
+ Altres ingressos	0,00	0,00	0,00	-81,74
<b>PATRIMONI FI PERIODE ACTUAL (milers de euros)</b>	<b>177.017</b>	<b>148.705</b>	<b>177.017</b>	

Nota: el període fa referència al trimestre o semestre, segons el cas.

## 3. INVERSIONS FINANCERES

### 3.1. INVERSIONS FINANCERES A VALOR ESTIMAT DE REALITZACIÓ (EN MILERS DE EUROS) AL TANCAMENT DEL PERIODE

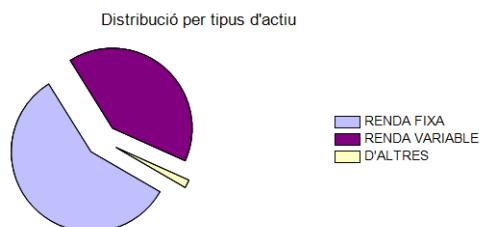
Descripció de la inversió i emissor	Divisa	Període actual		Període anterior	
		Valor de mercat	%	Valor de mercat	%
BONOS TESORO PUBLICO 1.95 2026-04-30	EUR	565	0,32	569	0,38
BONOS MADRID .827 2027-07-30	EUR	413	0,23	415	0,28
BONOS GALICIA .084 2027-07-30	EUR	981	0,55	985	0,66
<b>Total deute públic cotitzat més d'1 any</b>		<b>1.958</b>	<b>1,10</b>	<b>1.969</b>	<b>1,32</b>
BONOS BANKINTER .625 2027-10-06	EUR	799	0,45	807	0,54
BONOS BANKINTER .1.25 2022-12-23	EUR	992	0,56	802	0,54
BONOS INMOB COLONIAL .75 2029-06-22	EUR	589	0,33	595	0,40
<b>Total renda fixa privada cotitzada més d'1 any</b>		<b>2.379</b>	<b>1,34</b>	<b>2.204</b>	<b>1,48</b>
BONOS CAIXABANK .3.375 2022-03-15	EUR	1.249	0,71	1.249	0,84
<b>Total renda fixa privada cotitzada menys d'1 any</b>		<b>1.249</b>	<b>0,71</b>	<b>1.249</b>	<b>0,84</b>
<b>TOTAL RENDA FIXA COTITZADA</b>		<b>5.586</b>	<b>3,15</b>	<b>5.421</b>	<b>3,64</b>
REPO TESORO PUBLICO -1 2022-01-03	EUR	10.400	5,88		
<b>TOTAL ADQUISICIÓ TEMPORAL D'ACTIUS</b>		<b>10.400</b>	<b>5,88</b>		
<b>TOTAL RENDA FIXA</b>		<b>15.986</b>	<b>9,03</b>	<b>5.421</b>	<b>3,64</b>
ACCIONES ACCIONA ENERGIA	EUR	1.153	0,65	1.160	0,78
ACCIONES BSAN	EUR	712	0,40	1.021	0,69
ACCIONES INDITEX	EUR	1.541	0,87	856	0,58
ACCIONES REPSOL SA	EUR			506	0,34
<b>TOTAL RV COTITZADA</b>		<b>3.405</b>	<b>1,92</b>	<b>3.542</b>	<b>2,39</b>
<b>TOTAL RENDA VARIABLE</b>		<b>3.405</b>	<b>1,92</b>	<b>3.542</b>	<b>2,39</b>
<b>TOTAL INVERSIONS FINANCERES INTERIOR</b>		<b>19.392</b>	<b>10,95</b>	<b>8.963</b>	<b>6,03</b>
BONOS ITALY .4.5 2026-03-01	EUR	2.514	1,42	2.002	1,35
BONOS ITALY .4.5 2024-03-01	EUR	613	0,35	618	0,42
BONOS ITALY .3.75 2024-09-01	EUR	706	0,40	713	0,48
BONOS ITALY .2.35 2024-09-15	EUR	463	0,26	451	0,30
BONOS ITALY .1.25 2026-12-01	EUR	2.833	1,60	2.445	1,64
BONOS ITALY .2.05 2027-08-01	EUR	2.854	1,61	2.345	1,58
BONOS ITALY .2 2028-02-01	EUR	3.121	1,76	2.059	1,38
BONOS ITALY .1.45 2025-05-15	EUR	2.225	1,26	2.247	1,51
<b>Total deute públic cotitzat més d'1 any</b>		<b>15.329</b>	<b>8,66</b>	<b>12.880</b>	<b>8,66</b>
BONOS CCTS -.524 2022-04-15	EUR	4.731	2,67		
BONOS ITALY .1 2022-05-15	EUR			676	0,45
<b>Total deute públic cotitzat menys d'1 any</b>		<b>4.731</b>	<b>2,67</b>	<b>676</b>	<b>0,45</b>
BONOS BNP .3.8 2024-01-10	USD	278	0,16	273	0,18
BONOS RABOBANK .3.95 2022-11-09	USD			1.104	0,74
BONOS ENI .375 2028-06-14	EUR	605	0,34	612	0,41
BONOS CAIXABANK .75 2028-05-26	EUR	799	0,45	805	0,54
BONOS INGGROEP .875 2022-06-09	EUR	1.391	0,79	300	0,20
BONOS ENEL FINANCE NV .2027-06-17	EUR	950	0,54	962	0,65
BONOS GENERALI .1.713 2032-06-30	EUR	757	0,43	768	0,52
BONOS MUEENCHENER R .1 2042-05-26	EUR	1.244	0,70		
BONOS TELEFONICA NL .2.88 2023-05-24	EUR	796	0,45		
BONOS TOTAL FINA .2.708 2022-05-05	EUR	210	0,12	212	0,14
BONOS INN GROUP NV .4.5 2099-01-15	EUR	701	0,40	702	0,47
BONOS ASR NEDERLAND .5.125 2022-09-29	EUR	1.069	0,60	717	0,48
BONOS RELX FINANCE BV .1.375 2026-05-12	EUR	534	0,30	539	0,36
BONOS BANQUE FED CRED .2.375 2026-03-24	EUR	542	0,31	549	0,37
BONOS STELLANTIS .3.75 2024-03-29	EUR	881	0,50	882	0,59

Descripció de la inversió i emissor	Divisa	Període actual		Període anterior	
		Valor de mercat	%	Valor de mercat	%
BONOS HOLCIM FINANCE 3 2022-07-05	EUR	728	0,41	739	0,50
BONOS INMOB COLONIAL 1.625 2025-11-28	EUR	1.374	0,78	1.069	0,72
BONOS GRAND CITY PROP 1.5 2027-02-22	EUR	373	0,21	373	0,25
BONOS ELECTRCPORTUGAL 1.875 2022-08-02	EUR	496	0,28	503	0,34
BONOS TELEFONICA NL 4.375 2022-03-14	EUR	1.408	0,80	985	0,66
BONOS VODAFONE .9 2026-11-24	EUR	305	0,17	307	0,21
BONOS MEDIOBANCA SPA 1.125 2025-04-23	EUR	770	0,43	776	0,52
BONOS RABOBANK .875 2028-05-05	EUR	923	0,52	623	0,42
BONOS CRH FUNDING BV 1.625 2030-05-05	EUR	136	0,08	139	0,09
BONOS VERIZON 1.3 2033-05-18	EUR	1.437	0,81	1.447	0,97
BONOS LINDE FINANCE .25 2027-05-19	EUR	1.105	0,62	1.114	0,75
BONOS ABN AMRO BANK 1.25 2025-05-28	EUR	831	0,47	838	0,56
BONOS CAIXABANK .75 2026-07-10	EUR	509	0,29	511	0,34
BONOS GENERALI 2.429 2031-07-14	EUR	881	0,50	895	0,60
BONOS DIAGEO CAP BV .125 2028-09-28	EUR	609	0,34	616	0,41
BONOS HOLCIM FINANCE .5 2031-04-23	EUR	478	0,27	493	0,33
BONOS COCA-COLA EUROPE .2 2028-12-02	EUR	615	0,35	625	0,42
BONOS AROUNDTOWN SA .001 2026-07-16	EUR	584	0,33	585	0,39
BONOS HOLCIM FINANCE .125 2027-07-19	EUR	546	0,31	551	0,37
BONOS TELECOMITALIA .625 2029-01-18	EUR	203	0,11	218	0,15
BONOS TELEFONICA NL 2.376 2022-05-12	EUR	668	0,38	489	0,33
BONOS ORSTED AS .5 2022-02-18	EUR	542	0,31	349	0,23
BONOS CAIXABANK .5 2029-02-09	EUR	490	0,28	493	0,33
BONOS INTESA SANPAOLO .625 2026-02-24	EUR	695	0,39	699	0,47
BONOS NATWEST .78 2030-02-26	EUR	1.018	0,57	431	0,29
BONOS CAIXABANK .1.25 2022-06-20	EUR	1.201	0,68	1.208	0,81
BONOS BANK OF IRELAND .375 2022-05-10	EUR	1.038	0,59	748	0,50
BONOS AXA .1.375 2041-10-07	EUR	986	0,56	808	0,54
BONOS INTESA SANPAOLO .75 2028-03-16	EUR	1.327	0,75	833	0,56
BONOS REPSOL ITL .2.5 2022-03-22	EUR	744	0,42	751	0,50
BONOS NORDBANKEN ABP .5 2031-03-19	EUR	653	0,37	657	0,44
BONOS STELLANTIS .625 2027-03-30	EUR	975	0,55	683	0,46
BONOS E.ON .6 2032-10-01	EUR	754	0,43	748	0,50
BONOS FCA BANK SPA IR 2024-04-16	EUR	898	0,51	400	0,27
BONOS AIB GROUP PLC .5 2027-11-17	EUR	1.023	0,58	1.031	0,69
BONOS ERSTE GR BK AKT .875 2027-05-13	EUR	721	0,41	732	0,49
BONOS ERSTE GR BK AKT .1.625 2031-09-08	EUR	1.239	0,70	727	0,49
BONOS ERSTE GR BK AKT .125 2028-05-17	EUR	782	0,44	794	0,53
BONOS ALLIANZ .3.375 2022-09-18	EUR	1.017	0,57	1.020	0,69
BONOS ALLIANZ .4.75 2022-10-24	EUR	1.209	0,68	885	0,59
BONOS HSH NORDBANK .5 2026-09-22	EUR	1.198	0,68		
BONOS ORANGE SA .2.375 2022-04-15	EUR	844	0,48	530	0,36
BONOS CM AREKA .1.25 2029-06-11	EUR	517	0,29	522	0,35
BONOS ORANGE SA .125 2029-09-16	EUR	295	0,17	296	0,20
BONOS ORANGE SA .1.75 2022-10-17	EUR	1.015	0,57	1.023	0,69
BONOS VINCI 2028-11-27	EUR			297	0,20
BONOS SOCIETE GENERAL .1.125 2022-06-30	EUR	898	0,51	900	0,61
BONOS BNP PARIBAS S.A .625 2028-05-30	EUR	1.094	0,62		
BONOS SUEZ ENVIRONNEM .1.25 2028-05-19	EUR	206	0,12	208	0,14
<b>Total renda fixa privada cotitzada més d'1 any</b>		<b>49.114</b>	<b>27,78</b>	<b>40.093</b>	<b>26,91</b>
CEDULAS HIPOTECARIAS KOREA HOUSING F 3 2022-10-31	USD	911	0,51	881	0,59
BONOS ABN AMRO BANK .7.125 2022-07-06	EUR	518	0,29	519	0,35
BONOS UNICREDIT SPA .6.95 2022-10-31	EUR	763	0,43	235	0,16
BONOS BBVA -.565 2022-03-09	EUR	1.508	0,85	1.510	1,02
BONOS SANTANDER UK GH -.579 2022-03-28	EUR	900	0,51	904	0,61
BONOS MIZUHO -.547 2022-01-10	EUR	605	0,34	606	0,41
BONOS AT&T -.55682143 2022-03-04	EUR	975	0,55	976	0,66
BONOS UNICREDIT SPA .4.375 2022-01-03	EUR	1.039	0,59	1.033	0,69
BONOS CAIXABANK .3.5 2022-02-15	EUR	205	0,12	208	0,14
BONOS BANKINTER .2.5 2022-04-06	EUR	1.135	0,64	1.136	0,76
BONOS INTESA SANPAOLO -.548 2022-01-19	EUR	732	0,41	735	0,49
BONOS BANK OF AMERICA -.567 2022-02-04	EUR	343	0,19	344	0,23
BONOS MORGANSTANLEY -.532 2021-08-09	EUR			1.005	0,68
BONOS MEDIOBANCA SPA -.558 2022-02-18	EUR	713	0,40	714	0,48
BONOS SOCIETE GENERAL -.564 2022-02-22	EUR	814	0,46	814	0,55
BONOS FCC AQUALIA SA .1.413 2022-06-08	EUR	410	0,23	411	0,28
BONOS KBC -.545 2021-08-24	EUR			703	0,47
BONOS SOCIETE GENERAL -.55682143 2022-03-07	EUR	502	0,28	502	0,34
<b>Total renda fixa privada cotitzada menys d'1 any</b>		<b>12.074</b>	<b>6,80</b>	<b>13.238</b>	<b>8,91</b>
<b>TOTAL RENDA FIXA COTITZADA EXT</b>		<b>81.247</b>	<b>45,91</b>	<b>66.886</b>	<b>44,93</b>
<b>TOTAL RENDA FIXA EXT</b>		<b>81.247</b>	<b>45,91</b>	<b>66.886</b>	<b>44,93</b>
ACCIONES COCA-COLA HBCAG	GBP	1.673	0,94	1.553	1,04
ACCIONES INTL AIR GROUP	GBP	136	0,08	162	0,11
ACCIONES HSBC	GBP	0	0,00	0	0,00
ACCIONES BURBERRY	GBP	1.190	0,67	1.612	1,08
ACCIONES ITM POWER PLC	GBP	450	0,25	345	0,23
ACCIONES REED ELSEVIER P	GBP	1.115	0,63		
ACCIONES VODAFONE	GBP	775	0,44		
ACCIONES JOHNSON MATTHEY	GBP			294	0,20
ACCIONES CRH	EUR	1.048	0,59	885	0,60
ACCIONES INTESA SANPAOLO	EUR	2.786	1,57	2.434	1,64
ACCIONES EDP RENOVAVEIS	EUR	2.201	1,24	1.622	1,09
ACCIONES SAMPO OYJ	EUR	1.696	0,96	907	0,61

Descripció de la inversió i emissor	Divisa	Període actual		Període anterior	
		Valor de mercat	%	Valor de mercat	%
ACCIONES AIRLIQUIDE	EUR	1.507	0,85	1.451	0,98
ACCIONES LOREAL	EUR	4.866	2,75	4.085	2,75
ACCIONES SANOFI	EUR	1.470	0,83	1.467	0,99
ACCIONES AXA	EUR	2.087	1,18	1.587	1,07
ACCIONES LVMH MOET HENNE	EUR	829	0,47	1.845	1,24
ACCIONES SCHNEIDER	EUR	3.349	1,89	2.358	1,59
ACCIONES CAP GEMINI	EUR	1.853	1,05	1.555	1,05
ACCIONES VIVENDI	EUR			1.125	0,76
ACCIONES AMUNDI SA	EUR	794	0,45		
ACCIONES ALSTOM	EUR			1.627	1,09
ACCIONES HENKEL KGAA-VOR	EUR	462	0,26	579	0,39
ACCIONES MERCK	EUR	2.009	1,13		
ACCIONES PUMA	EUR	2.367	1,34	2.122	1,43
ACCIONES SAP	EUR	2.517	1,42	2.157	1,45
ACCIONES SIEMENS	EUR	718	0,41	1.590	1,07
ACCIONES ALLIANZ	EUR			416	0,28
ACCIONES MUENCHENER R.	EUR	1.305	0,74	1.058	0,71
ACCIONES KBC	EUR	2.083	1,18	630	0,42
ACCIONES HEINEKEN	EUR	1.275	0,72	1.206	0,81
ACCIONES KKN	EUR	2.108	1,19	1.676	1,13
ACCIONES ASML HOLDING NV	EUR	5.788	3,27	5.342	3,59
ACCIONES INGGROEP	EUR			704	0,47
ACCIONES STELLANTIS	EUR	441	0,25	437	0,29
ACCIONES ORSTED AS	DKK	932	0,53	982	0,66
ACCIONES NOVO NORDISK	DKK	5.815	3,28	4.073	2,74
ACCIONES VESTAS WIND SYS	DKK	807	0,46	889	0,60
ACCIONES ROCHE	CHF	4.288	2,42	3.710	2,49
ACCIONES ABB	CHF	2.164	1,22	1.841	1,24
<b>TOTAL RV COTITZADA</b>		<b>64.903</b>	<b>36,66</b>	<b>56.325</b>	<b>37,89</b>
<b>TOTAL RENDA VARIABLE EXT</b>		<b>64.903</b>	<b>36,66</b>	<b>56.325</b>	<b>37,89</b>
ETF UBS ETF	USD	1.870	1,06	1.565	1,05
ETF UBS ETF	EUR	905	0,51	1.746	1,17
<b>TOTAL IIC EXT</b>		<b>2.775</b>	<b>1,57</b>	<b>3.311</b>	<b>2,22</b>
<b>TOTAL INVERSIONS FINANCERES EXTERIOR</b>		<b>148.925</b>	<b>84,14</b>	<b>126.522</b>	<b>85,04</b>
<b>TOTAL INVERSIONS FINANCERES</b>		<b>168.317</b>	<b>95,09</b>	<b>135.485</b>	<b>91,07</b>

Notes: el període es refereix a la fi del trimestre o semestre, segons el cas.

### 3.2. DISTRIBUCIÓ DE LES INVERSIONS FINANCERES, AL TANCAMENT DEL PERÍODE (% RESPECTE AL PATRIMONI TOTAL)



### 3.3. OPERACIONS EN DERIVATS

#### RESUM DE LES POSICIONS OBERTES AL TANCAMENT DEL PERÍODE (IMPORTS EN MILERS DE EUROS)

Instrument	Import nominal compromès	Objectiu de la inversió
Total subjacent renda fixa	0	
Total subjacent renda variable	0	
Total subjacent tipus de canvi	0	
Total altres subjacents	0	
<b>TOTAL DRETS</b>	<b>0</b>	
Total subjacent renda fixa	0	
F STX600 ESG	FUTURO F STX600 ESG 100	Inversió
Total subjacent renda variable	472	
Total subjacent tipus de canvi	0	
Total altres subjacents	0	
<b>TOTAL OBLIGACIONS</b>	<b>472</b>	

### 4. FETS RELLEVANTS

	Sí	No
a.Suspensió temporal de subscripcions/reemborsaments		X
b.Represa de subscripcions/reemborsaments		X
c.Reemborsament de patrimoni significatiu		X
d.Endeutament superior al 5% del patrimoni		X
e.Substitució de la societat gestora		X
f.Substitució de l'entitat dipositària		X
g.Canvi de control de la societat gestora		X
h.Canvi en elements essencials del fullet informatiu		X
i.Autorització del procés de fusió		X
j.Altres fets rellevants		X



## 5. ANNEX EXPLICATIU DE FETS RELLEVANTS

No aplicable

## 6. OPERACIONS VINCULADES I ALTRES INFORMACIONS

	Si	No
a.Participis significatius en el patrimoni del fons (percentatge superior al 20%)		X
b.Modificacions d'escassa rellevància en el reglament		X
c.La gestora i el dipositari són del mateix grup (segons l'article 4 de la CNMV)		X
d.S'han fet operacions d'adquisició i venda de valors en els quals el dipositari ha actuat com a venedor o comprador, respectivament	X	
e.S'han adquirit valors o instruments financers emesos o avalats per alguna entitat del grup de la gestora o del dipositari, o algun d'aquests ha actuat com a col·locador, assegurador, director o assessor, o s'han prestat valors a entitats vinculades	X	
f.S'han adquirit valors o instruments financers la contrapartida dels quals ha estat una entitat del grup de la gestora o dipositari, o una altra IIC gestionada per la mateixa gestora o una altra gestora del grup	X	
g.S'han percebut ingressos per entitats del grup de la gestora que tenen com a origen comissions o despeses satisfetes per la IIC	X	
h.Altres informacions o operacions vinculades	X	

## 7. ANNEX EXPLICATIU SOBRE OPERACIONS VINCULADES I ALTRES INFORMACIONS

- d.1) L'import total de les adquisicions en el període és 5.290.330,59 €. La mitjana de les operacions d'adquisició del període respecte al patrimoni mig representa un 0,02 %.
- d.2) L'import total de les vendes en el període és 2.296.525,16 €. La mitjana de les operacions de venda del període respecte al patrimoni mig representa un 0,01 %.
- e) L'import total de les adquisicions en el període és 1.092.994,00 €. La mitjana de les operacions d'adquisició del període respecte al patrimoni mig representa un 0,00 %.
- f) L'import total de les adquisicions en el període és 654.042.130,51 €. La mitjana de les operacions d'adquisició del període respecte al patrimoni mig representa un 2,17 %.
- g) Els ingressos percebuts per entitats del grup de la gestora que té com a origen comissions o despeses satisfetes per la IIC en concepte de comissions per intermediació, representen un 0,00% sobre el patrimoni mitjà del període.
- h) S'han realitzat operacions d'adquisició temporal d'actius amb pacte de recompra amb el dipositari, compra/venda d'IIC pròpies i altres per un import en valor absolut de 320,25 €. La mitjana d'aquest tipus d'operacions al període, respecte al patrimoni mig, representa un 0,00 %.

## 8. INFORMACIÓ I ADVERTIMENTS A INSTÀNCIA DE LA CNMV

No aplicable

## 9. ANNEX EXPLICATIU DE L'INFORME PERIÒDIC

### 1. SITUACIÓ DELS MERCATS I EVOLUCIÓ DEL FONS.

#### a) Visió de la gestora/societat sobre la situació dels mercats.

El segon semestre ha contribuït a tancar un 2021 positiu per als actius de risc en els mercats desenvolupats. Durant el segon semestre, amb un fons de recuperació econòmica, amb sòlids resultats empresarials i en què les onades de covid han fet (amb especial virulència la variant òmicron al desembre), hem vist que la inflació ha arribat a cotes inèdites les darreres dècades i que els bancs centrals han anunciat i han començat a executar una retirada gradual del ritme d'estímul en l'economia.

Excepte a la Xina, al llarg del semestre els principals bancs centrals han manifestat preocupació per l'entorn d'inflació i han endurit el to de la seva política monetària, en un entorn i uns nivells encara molt expansius. Des del punt de vista global, l'extraordinària demanda de béns ha provocat embussos en les cadenes de subministrament i pressió sobre els costos. A Europa el subministrament de gas des de Rússia ha estat impactat per qüestions geopolítiques i la manca d'inversió en altres fonts d'energia ha tingut un impacte en els preus. El Banc Central Europeu (BCE) ha mantingut un discurs i una política monetària laxa, tot i que ha confirmat que el seu programa d'emergència de compra d'actius (PEPP) acabaria al març del 2022 i ha programat la reducció per al segon i tercer trimestre del 2022. Tanmateix, la Reserva Federal (Fed) i el Banc d'Anglaterra han reaccionat davant un mercat laboral tensat i les pressions inflacionistes; la Fed ha començat a executar una acceleració del ritme el gener del 2022. En el tancament de l'exercici el mercat descompta entre dues i tres pujades de tipus els dotze mesos vinents. El Banc d'Anglaterra ha apujat el seu tipus de referència a curt termini 0,15 %, fins a 0,25 %, al desembre. La política monetària a la Xina ha pres una direcció contrària a causa de la velocitat de la desacceleració en el seu creixement per la prèvia retirada d'estímul, per l'impacte de les seves mesures de protecció contra el virus, per l'impacte de les seves reformes reguladores i per la preocupació per l'evolució en alguns sectors com ara l'immobiliari. El Banc Popular de la Xina (BPC) ha relaxat la pressió monetària i al desembre ha reduït el seu requisit de reserves a la banca per afrontar un creixement més petit.

En el terreny polític, hi ha hagut eleccions a Alemanya, amb un resultat que ha portat estabilitat i continuïtat, i al Japó, on el successor de Suga, Kishida, ha pogut mantenir el seu partit en el govern i ha anunciat un ambiciós pla d'estímul fiscal. Als EUA el pla fiscal de l'administració Biden s'ha anat aprovant, tot i que amb una mica de dilució sobre el que s'havia inicialment i, de fet, al desembre la seva darrera fase, build back better, no ha aconseguit superar el seu pressupost al Senat. En el quart trimestre la Unió europea ha començat a fer els primers desemborsaments del fons de recuperació Next Generation EU.

Quant a la pandèmia, a la fi de novembre la virulència de la variant òmicron va provocar incertesa respecte del seu potencial impacte econòmic. Tot i la seva capacitat de contagi, la seva gravetat més baixa i el bon funcionament dels vaccins han evitat que molts països afegeixin noves restriccions. Com en les onades anteriors, tindrà un efecte negatiu en el creixement. Els indicadors avançats de desembre han mostrat que el sector serveis (PMI) comença a perdre una part de la seva inèrcia positiva a Europa, el Regne Unit i els EUA. Tot i això, l'activitat industrial global s'ha mantingut sòlida. En agregat, al desembre els indicadors avançats s'han mantingut en terreny d'expansió.

El semestre ha estat complicat per als actius de renda fixa en termes nominals, i les principals corbes de tipus s'han desplaçat lleugerament a l'alça. Als EUA la corba ha recollit el canvi de to de la Fed i els curts terminis han pujat amb força, fet que en el semestre ha provocat un aplanament. A Europa el lleuger moviment advers, afegit als tipus base negatius, ha pesat en la rendibilitat de l'actiu. En la perifèria europea, també amb un comportament negatiu, Espanya ha obtingut un més bon resultat relatiu respecte d'Itàlia i Portugal. Així mateix, els missatges de la Fed i la volatilitat arran de la variant òmicron han afectat els bons corporatius d'alta qualitat creditícia, que han retrocedit lleugerament en el semestre, mentre que la recuperació de desembre ha permès un resultat positiu per als bons de baixa qualitat creditícia (alt rendiment).

En el segon semestre la renda variable dels mercats desenvolupats ha tingut un bon comportament. Malgrat que al novembre ha rebut un especial impacte per la variant òmicron, amb una forta pujada de la volatilitat i una reversió de les tendències i estils que havíem tingut prèviament, al desembre aquest impacte ha revertit. El mercat americà ha reflectit amb diferència la millora del comportament semestral, l'uropeu queda en segon lloc i després, el japonès. Per estils hi ha hagut força rotació al llarg del semestre, amb final predominant del factor de creixement i defensives, en un mercat que ha estat escèptic pel que fa a la consistència en el temps de les dinàmiques de creixement de les economies. D'altra banda, en negatiu destaca el comportament dels mercats emergents afectats per la pandèmia, la fortalesa de la divisa americana, l'entorn d'inflació i les reformes reguladores en determinats sectors a la Xina. El mercat xinès ha arrossegat els mercats emergents asiàtics, l'Amèrica Llatina ha patit pels seus desequilibris fiscals, pel risc polític i per la caiguda d'alguna matèria primera, com ara el ferro, i els mercats emergents de l'Europa de l'Est han tingut un més bon comportament.

El dòlar americà s'ha revalorat respecte de l'euro i ha reflectit la divergència de creixement i de les polítiques monetàries entre tots dos bancs centrals.

La variant òmicron ha provocat una forta correcció en els preus de l'energia, especialment el cru, i un tancament del semestre pla, i el gas i el carbó han continuat mantenint la seva tensió alcista (especialment a Àsia). Així mateix, escàs moviment en les matèries primeres precieuses i més mal comportament dels metalls industrials, fet que acusa la desacceleració xinesa.

#### b) Decisions generals d'inversió que s'han adoptat.

Durant el període s'ha mantingut la durada del fons al voltant de 2,05 i s'ha abaixat lleugerament l'exposició a renda variable des de 42,5 % fins a 40 %.

#### c) Índex de referència.

40 % MSCI Europe SRI Net Return Index + 35 % Bank of America Merrill Lynch Euro Large Cap Index + 25 % Bank of America Merrill Lynch Euro Currency (Leco). La gestió pren com a referència la rendibilitat de l'índex solament a l'efecte informatiu o comparatiu.

#### d) Evolució del patrimoni, participis, rendibilitat i despeses de la IIC.

Durant el període el patrimoni del fons ha variat segons la classe 21,03 % (Estàndar), 13,46 % (Extra) i 13,45 % (Cartera), i el nombre de participants ha variat 16,16 % (Estàndar), 23,53 % (Extra) i 3,33 % (Cartera). Les despeses del fons han estat 0,80 %, 0,60 % i [classe 90651] en les classes Estàndar, Extra i Cartera, de les quals les indirectes són 0,00 %. La rendibilitat del fons ha estat 3,86 %, 4,09 % i 4,40 % en la classe Estàndar, Extra i Cartera, semblant a la de l'índex de referència, 3,95 %.

#### e) Rendiment del fons en comparació de la resta de fons de la gestora.

La rendibilitat del fons ha estat superior a la rendibilitat mitjana de la vocació inversora a què pertany el fons, 1,34 %.

## 2. INFORMACIÓ SOBRE LES INVERSIONS.

### a) Inversions concretes que s'han fet durant el període.

S'ha mantingut la durada en nivells semblants al període anterior, al voltant de 2,05. En deute públic la inversió es fa principalment per mitjà de deute públic italià, l'exposició del qual s'ha mantingut al voltant de l'11 % del patrimoni. Respecte de la renda fixa corporativa, s'ha comprat principalment en mercat primari, en més proporció bons verds i socials. Contra una renda variable, s'ha abaixat lleugerament la inversió, que a la fi del període se situa a prop de 40 %. S'ha apujat l'exposició als sectors de salut i financer, que s'ha finançat principalment amb la baixada en els sectors de luxe, industrials i mercats emergents. L'exposició a divisa s'ha centrat en la corona danesa i franc suís, principalment.

Pel que fa a les operacions normals del fons, s'han fet compres i vendes de bons, accions i futurs, que, juntament amb l'evolució de la cartera, han donat un resultat positiu per al fons en el període.

La contribució més gran a la rendibilitat en el període prové de les accions d'ASML, Novo Nordisk i Schneider Electric, amb 2,38 % entre les tres i el principal detractor Alstom, amb -0,27 %. La contribució de la renda fixa a la rendibilitat del semestre ha estat negativa, tot i que poc significativa.

### b) Operacions de préstec de valors.

N/A

### c) Operacions en derivats i adquisició temporal d'actius.

El fons ha dut a terme operacions amb instruments derivats per complementar les posicions de comptat per gestionar d'una manera més eficaç la cartera. El grau mitjà de palanquejament del període ha estat 0,27 %.

**d) Més informació sobre inversions.**

La remuneració de la liquiditat que ha mantingut la IIC ha estat -0,33 %.

Aquest fons pot invertir un tant per cent de 25 % en emissions de renda fixa de baixa qualitat creditícia, és a dir, amb alt risc de crèdit.

**3. EVOLUCIÓ DE L'OBJECTIU CONCRET DE RENDIBILITAT.**

N/A

**4. RISC ASSUMIT PEL FONS.**

La volatilitat, 5,80 %, 5,80 % i 5,80 % en les classes Estàndar, Extra i Cartera, ha estat superior a la del seu índex de referència, 5,03 %, i superior a la de la lletra del tresor.

**5. EXERCICI DE DRETS POLÍTICS.**

CaixaBank AM exerceix els drets inherents als valors que integren la cartera de les IIC gestionades.

La IIC ha votat a favor en tots els punts en les juntes següents:

Air Liquide, SA, Alstom, SA, ASML Holding NV, Banc Santander, SA, Burberry Group Plc, Cargill, SE, CRH Plc, EDP Renováveis, SA, EDP Renováveis, SA (22 Febr), Heineken NV, Industria de Diseño Textil, SA, ING Groep NV, Intesa Sanpaolo Spa (14 octubre), ITM Power Plc (3 de novembre), Koninklijke DSM NV, LVMH Moët Hennessy Louis Vuitton, SE (20 maig), National Grid Plc, Puma, SE, Sanofi, SAP, SE, Vestas Wind Systems A/S, WPP Plc.

S'ha votat en contra en els punts següents d'aquestes juntes:

Accor, SA: 5, 9, 21, AXA, SA: 6, HSBC Holdings Plc: 3j, 16, International Consolidated Airlines Group, SA: 11, Intesa Sanpaolo SpA: 2e, ITM Power Plc: 2, Johnson Matthey Plc: 10, KBC Group, SA/NV: 11a, 11b, 11c, L'Oréal, SA: 14, 15, LVMH Moët Hennessy Louis Vuitton SE: 4, 5, 6, 7, 11, 12, 13, 14, 16, 17, 22, 23, 24, 25, 27, Novo Nordisk A/S: 8.6a, 8.7, Peugeot, SA: 2.c, 4.b, Repsol, SA: 4, 9, 10, 11, 12, 13, Sampo Oyj: 10, Schneider Electric SE: 11, 12, 14, Vivendi SA: 7, 8, 9, 10, 11, 12, 13, 14, 15, 16, 17, 18, 23.

**6. INFORMACIÓ I ADVERTIMENTS CNMV.**

N/A

**7. ENTITATS BENEFICIÀRIES DEL FONS SOLIDARI I IMPORT CREDIT A LES ENTITATS.**

Pel que fa a les comissions carregades al fons, l'any 2020 s'han fet les donacions següents a entitats solidàries: fundació Alboan (66.096,94 euros), Càritas espanyola (69.987,32 euros), Creu Roja espanyola (68.178,43 euros), fundació Entreculturas (66.414,22 euros), Federació Espanyola d'Esclerosi (66.732,62 euros), fundació Intermón Oxfam (145.212,91 euros) i Metges sense Fronteres (70.853,78 euros). Total de donacions: 533.476,22 euros.

**8. COSTOS DERIVATS DEL SERVEI D'ANÀLISI.**

Els proveïdors d'anàlisi de renda fixa i renda variable triats han aportat valor a la gestió:

En renda fixa, l'anàlisi externa ha ajudat a elaborar expectatives sobre l'evolució dels tipus d'interès, escenaris i probabilitats necessàries per decidir la durada de les carteres i les preferències en venciments.

Quant a la selecció d'actius de renda fixa (assignació d'actius en bons), l'anàlisi externa ha completat l'intern per definir la ponderació d'actius emesos per entitats públiques respecte de les privades, la d'actius amb grau d'inversió respecte d'alt rendiment, la d'actius sènior respecte de subordinats i les preferències per sectors i països.

Des del punt de vista micro, és molt rellevant l'aportació de valor dels equips d'anàlisi dels nostres proveïdors externs de recerca. Els gestors de CaixaBank Asset Management han seleccionat emissors i emissions amb el suport de les recomanacions d'aquests analistes.

Destaquen com a proveïdors de renda fixa: CreditSights, Bank of America Securities, J. P. Morgan, BNP Paribas i Barclays Bank, amb una remuneració conjunta del 63 % de les despeses totals.

Pel que fa a renda variable, respecte de les expectatives sobre l'evolució dels diversos mercats borsaris, l'anàlisi externa ha ajudat a elaborar escenaris i assignar probabilitats per decidir l'exposició a cada àrea geogràfica i, dins d'aquesta, a cada país.

Quant a la selecció de sectors, l'anàlisi externa ha completat l'intern per definir la ponderació de les indústries i sectors en les inversions en renda variable. En selecció de companyies també té un paper rellevant.

És molt rellevant l'aportació de valor dels equips d'anàlisi dels nostres proveïdors, i té un paper fonamental en la gestió de les institucions d'inversió col·lectiva en el seu procés d'inversió. Els gestors de CaixaBank Asset Management han seleccionat les accions amb el suport de les recomanacions d'aquests analistes.

Destaquen com a proveïdors de renda variable en la despesa d'anàlisi: Morgan Stanley, Bank of America Securities, Goldman Sachs, J. P. Morgan i UBS. És el 64 % de les despeses totals.

Les despeses d'anàlisi que ha tingut la institució d'inversió col·lectiva durant l'exercici 2021 han pujat a 13.369,78 € i les despeses previstes per a l'exercici 2022 es considera que seran 15.565,10 €.

**9. COMPARTIMENTS DE PROPÒSIT ESPECIAL (SIDE POCKETS).**

N/A

**10. PERSPECTIVES DE MERCAT I ACTUACIÓ PREVISIBLE DEL FONS.**

En l'exercici 2022 el teló de fons continuarà sent un entorn de recuperació econòmica global que es manté sense fissures i que continua empès per les polítiques econòmiques ja aplicades. Una de les incògnites per a aquest entorn de creixement és la desacceleració del creixement xinès, en què esperem que el govern mantindrà una política econòmica més expansiva.

Esperem menys impacte de la covid-19 en els mercats, en unes economies que s'han aconseguit adaptar i uns vaccins que funcionen. Per contra, esperem més inestabilitat a causa dels riscos geopolítics, en què les relacions entre Rússia i Europa i els EUA marcaran el pas.

Els bancs centrals desenvolupats inicien una fase de tornada a la normalitat amb l'objectiu de protegir les seves economies d'unes taxes d'inflació que registraran nivells molt tensats els primers mesos de l'any, per retrocedir parcialment després. La disparitat entre bancs centrals provoca incertesa per un possible error de política monetària. La cotització d'aquest risc pot pesar sobre els trams llargs de la corba de tipus.

Els mercats financers hauran de calibrar l'increment de risc i la progressiva pèrdua del suport que han comportat unes polítiques econòmiques tan expansives.

El mercat de renda fixa haurà de fer front a la divergència de polítiques monetàries, amb retirades d'estímul i pujades de tipus en algunes economies. Serà un exercici especialment tàctic, amb valor especial de les apostes relatives en la corba de tipus i geogràfiques. A diferència del nostre posicionament general per a l'exercici anterior, no establim una marcada preferència per la renda fixa corporativa per al 2022, que estarà afectada, d'una banda, per la retirada de les compres dels bancs centrals i, de l'altra, per un entorn sòlid de creixement econòmic.

Esperem un exercici amb més volatilitat per a la renda variable a causa dels nivells actuals de valoració, amb tipus reals en mínims i múltiples borsaris en màxims, que seran un repte per a la classe d'actiu. Tant per l'entorn de creixement global com per les valoracions, mantenim una lleugera preferència per Europa respecte dels EUA, amb posicions més neutrals en els altres mercats, i en termes d'estils ens estimem més el biaix valor i cíclic.

Mantenim una visió en rang lateral sobre la divisa americana respecte de l'euro a causa de la divergència de polítiques monetàries i un sòlid creixement a Europa.

L'estratègia que cal seguir és continuar fent prevaldre les emissions de bons verds i socials en renda fixa i mantenir la durada del fons no gaire elevada. En renda variable afavorim els actius que ho puguin fer bé en un mercat amb la inflació elevada.



## 10. INFORMACIÓ SOBRE LA POLÍTICA DE REMUNERACIÓ

### 1) Dades quantitatives:

- Remuneració total abonada per la SGIC al seu personal desglossada en:
  - Remuneració fixa: 16.596.399 euros
  - Remuneració variable: 2.048.379 euros
- Nombre de beneficiaris:
  - Nombre total d'empleats: 277
  - Nombre de beneficiaris: 262
- Remuneració vinculada a la comissió de gestió variable de la IIC
  - No existeix aquest tipus de remuneració
- Remuneració desglossada en:
  - Alts càrrecs:
    - Nombre de persones: 9
    - Remuneració fixa: 1.390.500 euros
    - Remuneració variable: 314.591 euros
  - Empleats amb una actuació que tingui una incidència material en el perfil de risc de la IIC
    - Nombre de persones: 8
    - Remuneració fixa: 1.092.000 euros
    - Remuneració variable: 339.884 euros

### 2) Contingut qualitatiu:

La política de remuneració de CaixaBank Asset Management constitueix un aspecte fonamental del seu govern corporatiu, a causa de la influència potencial que les pràctiques de remuneració poden exercir en el perfil de risc de la SGIC i de les IIC que gestiona, així com en els conflictes d'interès potencials, tot això d'acord amb la normativa sectorial aplicable.

CaixaBank AM, com a SGIC i prestadora de serveis d'inversió, requereix dotar-se d'unes polítiques adequades de remuneració, tant en relació amb els alts directius, els prenedors de risc i les persones que exerceixin funcions de control com en general amb la resta del personal de l'entitat.

D'acord amb això, CaixaBank AM disposa d'una política de remuneració per als seus empleats segons una gestió racional i eficaç del risc, i la normativa aplicable a les IIC gestionades. Aquesta política segueix els principis de l'estratègia empresarial, dels objectius, dels valors i dels interessos a llarg termini propis i de les institucions d'inversió col·lectiva que gestiona, dels seus partícips o accionistes, i de l'interès públic, i inclou mesures per evitar els conflictes d'interès. La política de compensació total està orientada a impulsar comportaments que assegurin la creació de valor a llarg termini i la sostenibilitat dels resultats en el temps.

En general, la proporció de la remuneració variable pel que fa a la remuneració fixa anual és relativament reduïda. La proporció del component fix de la remuneració permet aplicar una política flexible de remuneració variable, que inclou la possibilitat, en els casos que preveu la política, de no abonar cap quantitat de remuneració variable en un exercici determinat.

En cas que els professionals que facin funcions de control tinguin remuneració variable, els seus objectius no han d'incloure reptes de negoci des del punt individual, de l'àrea o de les IIC gestionades, a fi d'assegurar la seva independència respecte de les àrees que supervisen.

Es prohibeix als professionals de CaixaBank AM fer servir estratègies personals de cobertura i assegurances de les seves remuneracions o de les obligacions que hi estan relacionades, amb la finalitat de deteriorar l'alineació amb el perfil de risc implícit en aquesta estructura de remuneració.

La remuneració variable per als professionals de CaixaBank AM està orientada a esperar comportaments que assegurin la generació de valor a llarg termini i la sostenibilitat dels resultats en el temps, i es basa en la combinació de remuneració (proporcionalitat entre remuneració fixa i variable, descrita més amunt) i en el mesurament de l'execució. En cap cas la remuneració variable no estarà vinculada solament i directament a decisions individuals de gestió o criteris que incentivin l'assumpció de riscos incompatible amb el perfil de risc de l'entitat o les seves normes en matèria de conducta o conflictes d'interessos, les IIC que gestiona i els seus partícips.

La determinació de la remuneració variable, es basa en una combinació del mesurament de l'acompliment individual, de l'àrea, unitat de negoci o IIC concernides (en la mesura en què sigui aplicable), tenint en compte criteris quantitius (financers) i qualitius (no financers) fixats en l'àmbit de l'entitat, d'àrea o individualment segons el que sigui procedent.

Així mateix, el pagament de la remuneració variable no es duu a terme per mitjà de vehicles o mètodes que puguin facilitar l'elusió de les normes contingudes en la política.

El grup d'empleats que pertanyen a l'Àrea d'Inversions disposa d'un pla de remuneració variable o programa de bonus específic, que incorpora una combinació de reptes o indicadors relacionats, d'una banda, amb els resultats de l'empresa i, de l'altra, amb els resultats de les IIC gestionades, tant des del punt de vista individual com de departament i l'àrea.

Per als empleats de la resta d'àrees, a més dels indicadors relacionats amb els resultats de l'empresa, el seu programa de remuneració variable incorpora un seguit de reptes que es fixen mitjançant un acord de cada professional amb el seu responsable funcional, i que han de ser coincidents amb els reptes de l'àrea a què pertany i amb els globals de la companyia.

Als membres del col·lectiu identificat, l'activitat dels quals pot tenir una incidència significativa sobre el perfil de risc de la gestora o de les IIC que gestionen, s'hi aplicarà addicionalment la política de compensació específica que preveu que la remuneració variable es farà per mitjà d'instruments financers i que estarà sotmesa a ajornament.

Durant l'exercici 2021 s'ha modificat la política de remuneracions, amb la finalitat d'actualitzar les facultats que el Comitè de Nomenaments i Remuneracions té atribuïdes en matèria de remuneració. Així mateix, s'ha adaptat al Reglament 2019/ 2088 sobre divulgació d'informació relativa a la sostenibilitat en el sector dels serveis financers, i ha recollit la possibilitat d'aplicar la direcció de la companyia un factor corrector en la prima resultant a final de cada any.

La revisió feta durant aquest exercici ha posat de manifest que tant la seva aplicació com la determinació del col·lectiu identificat i el disseny de la política compleixen els requeriments reguladors vigents.

## **11. INFORMACIÓ SOBRE LES OPERACIONS DE FINANÇAMENT DE VALORS, REUTILITZACIÓ DE LES GARANTIES I SWAPS DE RENDIMENT TOTAL (REGLAMENT UE 2015/2365)**

Apartat 11: Informació sobre les operacions de finançament de valors, reutilització de les garanties i permutes financeres de rendiment total (Reglament UE 2015/2365).

1) Dades globals:

a) Import dels valors i matèries primeres en préstec.

N/A.

b) Import en actius compromesos de tipus OFV:

En la data de la fi de període hi ha adquisicions temporals d'actius per import de 10.400.415,09 €, que representa 6,17 % sobre els actius gestionats per la IIC.

2) Dades relatives a la concentració:

a) Emissor de la garantia real de les OFV que s'han fet:

Tresor públic.

b) Contrapart de cada tipus d'OFV:

CaixaBank, SA.

3) Dades de transacció agregades corresponents a cada tipus d'OFV i de permutes de rendiment total, que es desglossaran de manera separada d'acord amb les categories següents:

a) Tipus i qualitat de la garantia:

N/A.

b) Venciment de la garantia:

N/A.

c) Moneda de la garantia:

N/A.

d) Venciment de les OFV:

Entre un dia i una setmana.

e) País en què s'hagin establert les contraparts:

Espanya.

f) Liquidació i compensació:

Entitat de contrapartida central.

4) Dades sobre reutilització de les garanties:

a) Tant per cent de la garantia real rebuda que es reutilitza:

N/A.

b) Rendiment per la institució d'inversió col·lectiva de la reinversió de la garantia en efectiu:

N/A.

5) Custòdia de les garanties reals rebudes per la IIC:

N/A.

6) Custòdia de les garanties reals concedides per la IIC:

N/A.

7) Dades sobre el rendiment i cost:

N/A.